

# Haussmann SIC SIF Haussmann K Dis USD

**Categoria Morningstar™**

Alt - Long/Short azionario - altro

**Benchmark Morningstar**
Not Categorized  
Usato nel Report
**Benchmark Dichiarato**

MSCI World NR USD

**Morningstar Rating™**

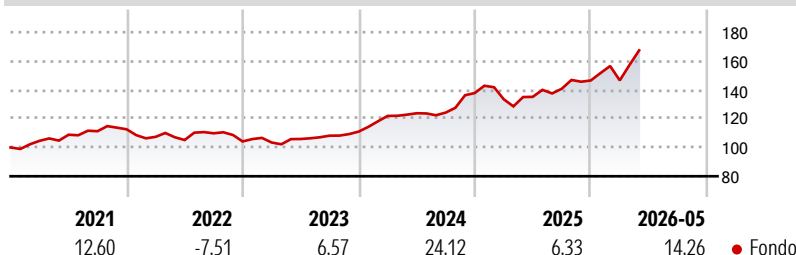
Senza rating

**Obiettivo d'Investimento Dichiarato**

The primary objective of the Sub-Fund is to achieve capital appreciation. Generation of current income through the receipt of interest or dividends is only a secondary objective. The Sub-Fund invests its assets in undertakings for collective investment of recognised standing, or, through wholly-owned subsidiaries, in discretionary securities investment accounts managed primarily by independent investment managers acting pursuant to management contracts with such subsidiaries. The Sub-Fund makes such investments on the basis of the AIFM's assessment of the ability of the investment managers managing such funds or accounts. These investment managers invest principally in securities of companies incorporated or organised in developed...

**Misure di Rischio**

3Y Alpha	-	3Y Sharpe Ratio	1,25
3Y Beta	-	3Y Std Dev	10,45
3Y R-Squared	-	3Y Risk	-
3Y Info Ratio	-	5Y Risk	-
3Y Tracking Error	-	10Y Risk	-

**Rendimenti**

**Rend. Cumulati %**

Rend. Cumulati %	Fondo
3-Mesi	6,93
6-Mesi	14,93
1-Anno	24,00
3-Anni Ann.ti	16,53
5-Anni Ann.ti	9,83
10-Anni Ann.ti	-

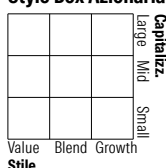
Rendimenti aggiornati al 31/05/2026

**Rendimenti**

Rendimenti	Q1	Q2	Q3	Q4
<b>Trimestrali %</b>				
2026	0,05	-	-	-
2025	-3,14	1,26	4,16	4,07
2024	9,82	1,53	0,37	10,92
2023	-0,70	2,38	2,17	2,60
2022	-4,66	-2,06	4,44	-5,17

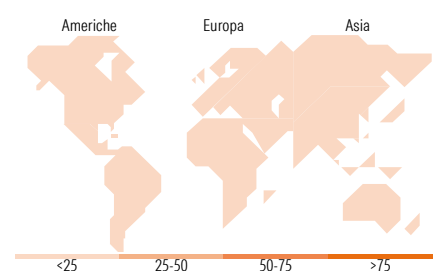
**Portafoglio -**
**Asset Allocation %**

Netta

**Style Box Azionaria**

**Mkt Cap %**
**Capitalizzazione media di mercato**  
Ave Mkt Cap

Fondo

Fondo


**Titoli principali**

Nome	Settore	%
% Primi 10 Titoli sul Patrimonio		0,00
Numero Complessivo di Titoli Azionari		-
Numero Complessivo di Titoli Obbligazionari		-

**Distribuzione Settoriale %**

Distribuzione Settoriale %	Fondo
<b>Ciclico</b>	<b>0,00</b>
Materie Prime	-
Beni di Consumo Ciclici	-
Finanza	-
Immobiliare	-
<b>Sensibile</b>	<b>0,00</b>
Telecomunicazioni	-
Energia	-
Beni Industriali	-
Tecnologia	-
<b>Difensivo</b>	<b>0,00</b>
Beni Difensivi	-
Salute	-
Servizi di Pubblica Utilità	-

**Ripartizione Geografica %**

Ripartizione Geografica %	Fondo
<b>America</b>	<b>0,00</b>
Stati Uniti	-
Canada	-
America Latina e Centrale	-
<b>Europa</b>	<b>0,00</b>
Regno Unito	-
Europa Occidentale - Euro	-
Europa Occidentale - Non Euro	-
Europa dell'Est	-
Africa	-
Medio Oriente	-
<b>Asia</b>	<b>0,00</b>
Giappone	-
Australasia	-
Asia - Paesi Sviluppati	-
Asia - Emergente	-

**Anagrafica**

Società di Gestione	Waystone Management Company (Lux) S.A.	Patrimonio Classe (Mln)	65,99 USD	Investimento Min. Ingresso	50.000 EUR
Telefono	(+352) 260021 1	Domicilio	LUSSEMBURGO	Investimento Min. Successivo	-
Web	https://www.waystone.com/	Valuta del Fondo	USD	T.E.R.	1,47%
Data di Partenza	31/12/2017	UCITS	No	Spese correnti	6,67%
Nome del Gestore	-	Inc/Acc	Acc	Commissione di incentivo	-
		ISIN	LU1741503202		

[See disclosures for more details](#)

© 2026 Morningstar Italia. Tutti i diritti sono riservati. Le informazioni qui contenute: (1) sono proprietà di Morningstar, (2) non possono essere copiate, (3) non costituiscono consiglio di investimento; (4) sono fornite con scopi informativi; (5) sono ritenute attendibili da Morningstar che, pertanto, ne garantisce il maggior grado di accuratezza e completezza possibile, fatto salvo il caso in cui queste Le siano state fornite in modo errato e/o non completo dalle relative società prodotte; (6) sono estratte dai dati del fondo disponibili e riferiti a date temporali diverse. Morningstar non è responsabile per qualunque danno o perdita derivante da qualunque uso delle informazioni e chi visiona tali informazioni sarà responsabile dell'uso che andrà a farne. Non vi è naturalmente garanzia alcuna che i risultati del passato trovino un riscontro nel futuro.

# Hausmann SIC SIF Hausmann K Dis USD

---

Data Inizio Gestione	31/12/1973
NAV <sup>(31/05/2026)</sup>	USD 2.114,74
Patrimonio Netto (Mln)	-