

# db Advisory Multibrands - Pictet Thematic New Trends PFC

## Categoria Morningstar™

Azionari Internazionali Large Cap Blend

## Benchmark Morningstar

Morningstar Global Target Market

Exposure NR USD

Usato nel Report

## Benchmark Dichiarato

Not Benchmarked

## Morningstar Rating™

★

### Obiettivo d'Investimento Dichiarato

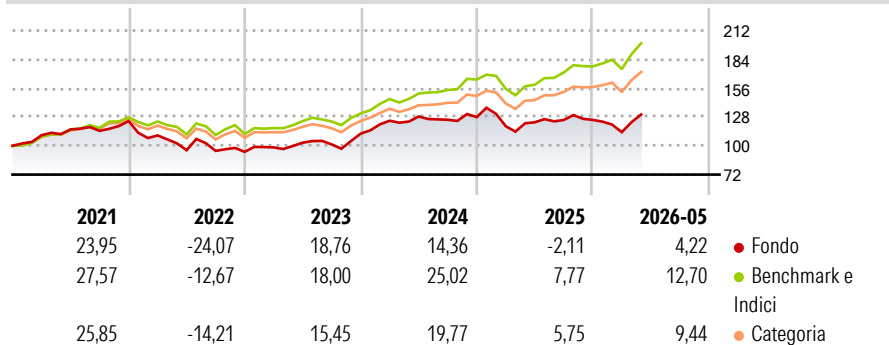
This sub-fund promotes environmental and social characteristics and reports as product in accordance with Article 8(1) of Regulation (EU) 2019/2088 on sustainability related disclosures in the financial services sector. The objective of the investment policy of the sub-fund is to achieve capital growth by investing mainly in equities and equity related securities (Depository receipts such as American Depository Receipts (ADR) or Global Depository Receipts (GDR), and Preferred Shares) issued by companies throughout the world (including emerging countries). The sub-fund is actively managed. The sub-fund is not managed in reference to a benchmark.

### Misure di Rischio

3Y Alpha	-10,32	3Y Sharpe Ratio	0,48
3Y Beta	1,16	3Y Std Dev	14,75
3Y R-Squared	86,68	3Y Risk	Alto
3Y Info Ratio	-1,54	5Y Risk	+Med
3Y Tracking Error	6,14	10Y Risk	-

Basati su Morningstar Global Target Market Exposure NR USD (dove applicabile)

### Rendimenti



### Rend. Cumulati %

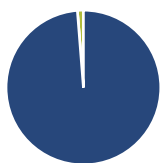
	Fondo	Bmk	Cat
3-Mesi	18,27	15,69	14,60
6-Mesi	7,04	14,03	10,20
1-Anno	9,05	26,75	20,01
3-Anni Ann.ti	9,15	17,65	13,64
5-Anni Ann.ti	2,94	11,75	8,76
10-Anni Ann.ti	-	-	-

Rendimenti aggiornati al 30/06/2026

### Rendimenti

	Q1	Q2	Q3	Q4
2026	-9,49	-	-	-
2025	-6,86	3,16	1,80	0,07
2024	11,23	3,38	-2,55	2,05
2023	4,59	4,63	-1,59	10,28
2022	-11,17	-13,09	-0,68	-0,98

### Portafoglio 30/04/2026



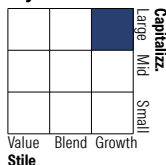
#### Asset Allocation %

- Azioni
- Obbligazioni
- Liquidità
- Altro

#### Netta

Azioni	98,75
Obbligazioni	0,00
Liquidità	1,25
Altro	0,00

#### Style Box Azionaria

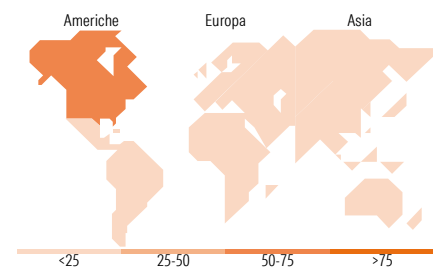


#### Mkt Cap %

	Fondo
Giant	58,13
Large	26,77
Medium	10,99
Small	4,11
Micro	0,00

#### Capitalizzazione media di mercato

	Fondo
Ave Mkt Cap EUR	312.834,76



### Titoli principali

Nome	Settore	%
NVIDIA Corp	📠	6,75
Amazon.com Inc	📠	5,82
Alphabet Inc Class A	📠	5,34
Broadcom Inc	📠	4,63
Microsoft Corp	📠	4,55
Taiwan Semiconductor...	📠	4,22
Meta Platforms Inc Class A	📠	2,89
ASML Holding NV	📠	2,73
Eli Lilly and Co	🏥	2,70
Mastercard Inc Class A	📠	2,49
% Primi 10 Titoli sul Patrimonio		42,12
Numero Complessivo di Titoli Azionari		53
Numero Complessivo di Titoli Obbligazionari		0

### Distribuzione Settoriale %

	Fondo
<b>Ciclico</b>	<b>20,53</b>
Materie Prime	2,04
Beni di Consumo Ciclici	14,38
Finanza	4,11
Immobiliare	-
<b>Sensibile</b>	<b>60,74</b>
Telecomunicazioni	11,60
Energia	-
Beni Industriali	12,01
Tecnologia	37,13
<b>Difensivo</b>	<b>18,73</b>
Beni Difensivi	1,80
Salute	12,00
Servizi di Pubblica Utilità	4,93

### Ripartizione Geografica %

	Fondo
<b>America</b>	<b>73,33</b>
Stati Uniti	69,05
Canada	1,70
America Latina e Centrale	2,59
<b>Europa</b>	<b>19,99</b>
Regno Unito	3,94
Europa Occidentale - Euro	13,15
Europa Occidentale - Non Euro	2,91
Europa dell'Est	0,00
Africa	0,00
Medio Oriente	0,00
<b>Asia</b>	<b>6,68</b>
Giappone	0,00
Australasia	0,00
Asia - Paesi Sviluppati	6,68
Asia - Emergente	0,00

### Anagrafica

Società di Gestione	DWS Investment S.A.	Patrimonio Classe (Mln)	3,77 EUR	Investimento Min. Ingresso	-
Telefono	+352 42101-1	(30/06/2026)		Investimento Min. Successivo	-
Web	www.dws.lu	Domicilio	LUSSEMBURGO	T.E.R.	1,92%
Data di Partenza	28/02/2019	Valuta del Fondo	EUR	Spese correnti	2,48%
Nome del Gestore	-	UCITS	Si	Commissione di incentivo	-
Data Inizio Gestione	01/12/2019	Inc/Acc	Acc		
NAV (30/06/2026)	EUR 163,74	ISIN	LU1811394474		

See disclosures for more details

© 2026 Morningstar Italia. Tutti i diritti sono riservati. Le informazioni qui contenute: (1) sono proprietà di Morningstar, (2) non possono essere copiate, (3) non costituiscono consiglio di investimento; (4) sono fornite con scopi informativi; (5) sono ritenute attendibili da Morningstar che, pertanto, ne garantisce il maggior grado di accuratezza e completezza possibile, fatto salvo il caso in cui queste Le siano state fornite in modo errato e/o non completo dalle relative società prodotte; (6) sono estratte dai dati del fondo disponibili e riferiti a date temporali diverse. Morningstar non è responsabile per qualunque danno o perdita derivante da qualunque uso delle informazioni e chi visiona tali informazioni sarà responsabile dell'uso che andrà a farne. Non vi è naturalmente garanzia alcuna che i risultati del passato trovino un riscontro nel futuro.

# db Advisory Multibrands - Pictet Thematic New Trends PFC

Patrimonio Netto (Mln)

57,47 EUR

(30/04/2026)