

# SSGA Luxembourg SICAV - State Street Europe Screened Enhanced Equity Fund B

Categoria Morningstar™  
**EUR Hedged**

Benchmark Morningstar  
Not Categorized  
Usato nel Report

Benchmark Dichiarato  
MSCI Europe NR EUR

Morningstar Rating™  
Senza rating

## Obiettivo d'Investimento Dichiarato

L'obiettivo del Fondo è quello di cercare di superare il rendimento dell'Indice MSCI Europe Index (l'"Indice").

## Rendimenti



## Misure di Rischio

3Y Alpha	-	3Y Sharpe Ratio	-
3Y Beta	-	3Y Std Dev	-
3Y R-Squared	-	3Y Risk	-
3Y Info Ratio	-	5Y Risk	-
3Y Tracking Error	-	10Y Risk	-

## Rend. Cumulati %


Termine	Fondo
3-Mesi	8,89
6-Mesi	17,76
1-Anno	27,46
3-Anni Ann.ti	-
5-Anni Ann.ti	-
10-Anni Ann.ti	-

Rendimenti aggiornati al 22/06/2021

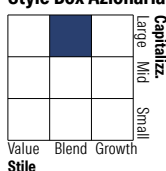
## Rendimenti

Trimestrale %	Q1	Q2	Q3	Q4
2026	-	-	-	-
2025	-	-	-	-
2024	-	-	-	-
2023	-	-	-	-
2022	-	-	-	-

## Portafoglio 30/04/2026



## Style Box Azionaria

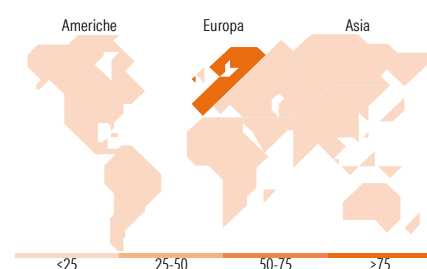


## Mkt Cap %

Capitalizza.	Fondo
Giant	53,82
Large	31,10
Medium	15,08
Small	0,00
Micro	0,00

## Capitalizzazione media di mercato

Ave Mkt Cap EUR	Fondo
	65.426,27



## Titoli principali

Nome	Settore	%
ASML Holding NV	📄	3,88
HSBC Holdings PLC	🏦	2,46
Roche Holding AG Ordinary...	🏥	2,33
Novartis AG Registered Shares	🏥	2,25
AstraZeneca PLC	🏥	2,24
Shell PLC	🔥	1,91
Siemens AG	⚙️	1,64
Nestle SA	🍫	1,59
TotalEnergies SE	🔥	1,58
ABB Ltd	⚙️	1,45
% Primi 10 Titoli sul Patrimonio		21,35
Numero Complessivo di Titoli Azionari		224
Numero Complessivo di Titoli Obbligazionari		0

## Distribuzione Settoriale %

Settore	Fondo
<b>Ciclico</b>	<b>35,87</b>
Materie Prime	5,42
Beni di Consumo Ciclici	6,35
Finanza	23,31
Immobiliare	0,79
<b>Sensibile</b>	<b>37,71</b>
Telecomunicazioni	3,48
Energia	5,47
Beni Industriali	19,92
Tecnologia	8,84
<b>Difensivo</b>	<b>26,42</b>
Beni Difensivi	8,16
Salute	13,13
Servizi di Pubblica Utilità	5,14

## Ripartizione Geografica %

Regione	Fondo
<b>America</b>	<b>1,31</b>
Stati Uniti	1,31
Canada	0,00
America Latina e Centrale	0,00
<b>Europa</b>	<b>97,96</b>
Regno Unito	22,51
Europa Occidentale - Euro	51,29
Europa Occidentale - Non Euro	23,97
Europa dell'Est	0,19
Africa	0,00
Medio Oriente	0,00
<b>Asia</b>	<b>0,73</b>
Giappone	0,00
Australasia	0,00
Asia - Paesi Sviluppati	0,73
Asia - Emergente	0,00

## Anagrafica

Società di Gestione	State Street Global Advisors Europe Limited	Patrimonio Classe (Mln)	78,29 EUR	Investimento Min. Ingresso	10.000.000 EUR
Telefono	+353 1 776 3000	Domicilio	LUSSEMBURGO	Investimento Min. Successivo	5.000 EUR
Web	-	Valuta del Fondo	EUR	T.E.R.	0,09%
Data di Partenza	01/02/2019	UCITS	Si	Spese correnti	0,10%
Nome del Gestore	-	Inc/Acc	Acc	Commissione di incentivo	-
Data Inizio Gestione	-	ISIN	LU1861334800		
NAV (22/06/2021)	EUR 12,99				
Patrimonio Netto (Mln)	437,99 EUR				

(30/04/2026)

See disclosures for more details

© 2026 Morningstar Italia. Tutti i diritti sono riservati. Le informazioni qui contenute: (1) sono proprietà di Morningstar, (2) non possono essere copiate, (3) non costituiscono consiglio di investimento; (4) sono fornite con scopi informativi; (5) sono ritenute attendibili da Morningstar che, pertanto, ne garantisce il maggior grado di accuratezza e completezza possibile, fatto salvo il caso in cui queste Le siano state fornite in modo errato e/o non completo dalle relative società produttrici; (6) sono estratte dai dati del fondo disponibili e riferiti a date temporali diverse. Morningstar non è responsabile per qualunque danno o perdita derivante da qualunque uso delle informazioni e chi visiona tali informazioni sarà responsabile dell'uso che andrà a farne. Non vi è naturalmente garanzia alcuna che i risultati del passato trovino un riscontro nel futuro.

MORNINGSTAR