

Stewart Investors Asia Pacific Leaders Fund Class I EUR (Distributing)

Categoria Morningstar™

Azionari Asia-Pacifico ex Giappone

Benchmark Morningstar

Morningstar Asia Pacific ex-Japan Target

Market Exposure NR USD

Usato nel Report

Benchmark Dichiarato

MSCI AC Asia Pac Ex JPN NR EUR

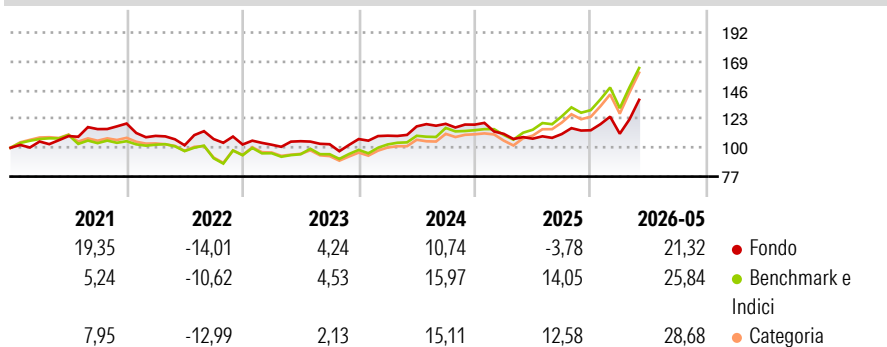
Morningstar Rating™

★★

Obiettivo d'Investimento Dichiarato

The investment objective of the Fund is to achieve long term capital appreciation.

Rendimenti



Misure di Rischio

3Y Alpha	-6,60	3Y Sharpe Ratio	0,50
3Y Beta	0,84	3Y Std Dev	14,79
3Y R-Squared	81,60	3Y Risk	-Med
3Y Info Ratio	-1,43	5Y Risk	Basso
3Y Tracking Error	7,65	10Y Risk	Basso

Basati su Morningstar Asia Pacific ex-Japan Target Market Exposure NR USD (dove applicabile)

Rend. Cumulati %

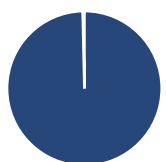
	Fondo	Bnk	Cat
3-Mesi	19,12	17,78	19,36
6-Mesi	29,41	35,03	34,82
1-Anno	33,71	48,63	50,14
3-Anni Ann.ti	10,92	20,03	18,17
5-Anni Ann.ti	5,67	9,21	8,50
10-Anni Ann.ti	8,00	11,23	10,88

Rendimenti aggiornati al 18/06/2026

Rendimenti

	Q1	Q2	Q3	Q4
Trimestrali %				
2026	-2,41	-	-	-
2025	-6,21	-3,45	3,42	2,74
2024	2,52	6,75	1,76	-0,56
2023	-0,19	2,77	-2,32	4,04
2022	-8,27	-6,86	4,89	-4,05

Portafoglio 31/05/2026



Asset Allocation %

- Azioni
- Obbligazioni
- Liquidità
- Altro

Netta

100,36
0,00
-0,36
0,00

Style Box Azionaria

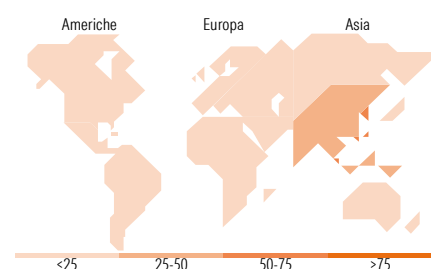


Mkt Cap %

Fondo	69,94
Giant	28,70
Large	1,35
Medium	0,00
Small	0,00
Micro	0,00

Capitalizzazione media di mercato

Fondo	126.167,28
Ave Mkt Cap USD	28



Titoli principali

Nome	Settore	%
Samsung Electronics Co Ltd	10,14	
Taiwan Semiconductor...	10,07	
MediaTek Inc	7,87	
Tencent Holdings Ltd	6,62	
SK Hynix Inc	5,05	
HDFC Bank Ltd	4,03	
AIA Group Ltd	3,83	
Midea Group Co Ltd Class A	3,30	
Silergy Corp	2,97	
Kotak Mahindra Bank Ltd	2,75	
% Primi 10 Titoli sul Patrimonio	56,63	
Numero Complessivo di Titoli Azionari	45	
Numero Complessivo di Titoli Obbligazionari	0	

Distribuzione Settoriale %

	Fondo
Ciclico	32,50
Materie Prime	-
Beni di Consumo Ciclici	11,82
Finanza	20,68
Immobiliare	-
Sensibile	63,89
Telecomunicazioni	6,59
Energia	-
Beni Industriali	9,68
Tecnologia	47,61
Difensivo	3,62
Beni Difensivi	-
Salute	3,62
Servizi di Pubblica Utilità	-

Ripartizione Geografica %

	Fondo
America	0,00
Stati Uniti	0,00
Canada	0,00
America Latina e Centrale	0,00
Europa	0,00
Regno Unito	0,00
Europa Occidentale - Euro	0,00
Europa Occidentale - Non Euro	0,00
Europa dell'Est	0,00
Africa	0,00
Medio Oriente	0,00
Asia	100,00
Giappone	2,15
Australasia	1,04
Asia - Paesi Sviluppati	59,23
Asia - Emergente	37,57

Anagrafica

Società di Gestione	First Sentier Investors (Ireland) Limited	Patrimonio Classe (Mln)	31,36 EUR	Investimento Min. Ingresso	1.000 EUR
Telefono	-	Domicilio	IRLANDA	Investimento Min. Successivo	500 EUR
Web	-	Valuta del Fondo	EUR	T.E.R.	-
Data di Partenza	18/02/2019	UCITS	Si	Spese correnti	1,55%
Nome del Gestore	Martin Lau	Inc/Acc	Inc	Commissione di incentivo	-
Data Inizio Gestione	14/11/2025	ISIN	IE00BFY85N21		
NAV (18/06/2026)	EUR 3,97				

See disclosures for more details

© 2026 Morningstar Italia. Tutti i diritti sono riservati. Le informazioni qui contenute: (1) sono proprietà di Morningstar, (2) non possono essere copiate, (3) non costituiscono consiglio di investimento; (4) sono fornite con scopi informativi; (5) sono ritenute attendibili da Morningstar che, pertanto, ne garantisce il maggior grado di accuratezza e completezza possibile, fatto salvo il caso in cui queste Le siano state fornite in modo errato e/o non completo dalle relative società produttrici; (6) sono estratte dai dati del fondo disponibili e riferiti a date temporali diverse. Morningstar non è responsabile per qualunque danno o perdita derivante da qualunque uso delle informazioni e chi visiona tali informazioni sarà responsabile dell'uso che andrà a farne. Non vi è naturalmente garanzia alcuna che i risultati del passato trovino un riscontro nel futuro.

Stewart Investors Asia Pacific Leaders Fund Class I EUR (Distributing)

Patrimonio Netto (Mln) 309,24 USD

(31/05/2026)