

# Eurizon Flessibile Azionario Maggio 2026 A

## Categoria Morningstar™

Bilanciati Altro

## Benchmark Morningstar

Not Categorized  
Usato nel Report

## Benchmark Dichiarato

Not Benchmarked

## Morningstar Rating™

Senza rating

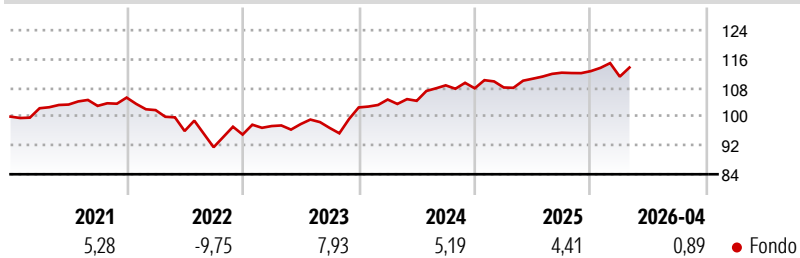
### Obiettivo d'Investimento Dichiarato

Strumenti finanziari di natura azionaria, obbligazionaria e/o monetaria denominati principalmente in euro, in dollari USA e sterline. Gli investimenti in strumenti finanziari di natura azionaria sono presenti per almeno il 30% delle attività. Il patrimonio del Fondo può essere investito in misura superiore al 35% delle sue attività in strumenti finanziari emessi o garantiti dagli Stati di Italia, Francia, Germania o dagli Stati Uniti d'America ovvero da organismi internazionali di carattere pubblico di cui fanno parte uno o più Stati membri dell'UE, a condizione che il Fondo detenga strumenti finanziari di almeno sei emissioni differenti e che il valore di ciascuna emissione non superi il 30% delle attività del Fondo.

### Misure di Rischio

3Y Alpha	-	3Y Sharpe Ratio	0,44
3Y Beta	-	3Y Std Dev	5,24
3Y R-Squared	-	3Y Risk	-
3Y Info Ratio	-	5Y Risk	-
3Y Tracking Error	-	10Y Risk	-

### Rendimenti



### Rend. Cumulati %

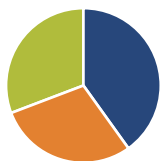
Periodo	Fondo
3-Mesi	-0,86
6-Mesi	2,70
1-Anno	3,55
3-Anni Ann.ti	5,49
5-Anni Ann.ti	2,04
10-Anni Ann.ti	-

Rendimenti aggiornati al 21/05/2026

### Rendimenti

Periodo	Q1	Q2	Q3	Q4
2026	-1,35	-	-	-
2025	0,21	2,25	1,51	0,38
2024	2,14	-0,34	4,12	-0,75
2023	2,49	0,55	-1,08	5,88
2022	-3,30	-5,70	-4,69	3,84

### Portafoglio 30/04/2026



#### Asset Allocation %

- Azioni
- Obbligazioni
- Liquidità
- Altro

#### Netta

40,10  
29,12  
30,78  
0,00

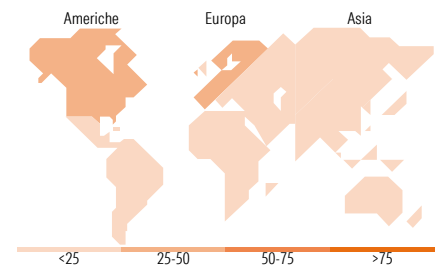
### Morningstar Style Box®

#### Stile Azionario

Stile	Capitalizz.		
	Large	Mid	Small
Value			
Blend			
Growth			

#### Reddito Fisso

Sensibilità ai Tassi	Qualità Credito		
	Bassa	Med	Alta
Alto			
Med			
Basso			



### Titoli principali

Nome	Settore	%
Germany (Federal Republic Of)	-	17,78
Germany (Federal Republic Of)	-	14,97
Italy (Republic Of)	-	9,79
Italy (Republic Of)	-	5,54
Italy (Republic Of)	-	5,54
Italy (Republic Of)	-	2,24
Eurizon Fund Money Mkt EUR...	-	2,00
ON Semiconductor Corp	📄	0,51
NXP Semiconductors NV	📄	0,47
Infineon Technologies AG	📄	0,47
% Primi 10 Titoli sul Patrimonio		59,31
Numero Complessivo di Titoli Azionari		119
Numero Complessivo di Titoli Obbligazionari		4

### Distribuzione Settoriale %

Settore	Fondo
🔄 Ciclico	28,78
📈 Sensibile	46,53
📉 Difensivo	24,69

### Fixed Income Sector Weightings %

Settore	Fondo
🏛️ Governativo	79,90
⚙️ Societario	0,00
🏠 Cartolarizzazioni	0,00
🏢 Enti Locali	0,00
📄 Liquidità ed equivalenti	20,10
📄 Derivati	0,00

### Ripartizione Geografica %

Regione	Fondo
<b>America</b>	<b>47,38</b>
Stati Uniti	47,38
Canada	0,00
America Latina e Centrale	0,00
<b>Europa</b>	<b>51,00</b>
Regno Unito	10,12
Europa Occidentale - Euro	25,31
Europa Occidentale - Non Euro	15,56
Europa dell'Est	0,00
Africa	0,00
Medio Oriente	0,00
<b>Asia</b>	<b>1,62</b>
Giappone	0,00
Australasia	0,00
Asia - Paesi Sviluppati	0,81
Asia - Emergente	0,81

### Anagrafica

Società di Gestione	Eurizon Capital SGR SpA	Patrimonio Classe (Mln)	1,50 EUR	Investimento Min. Ingresso	500 EUR
Telefono	+39 2 88101	(30/04/2026)		Investimento Min. Successivo	500 EUR
Web	www.eurizoncapital.it	Domicilio	ITALIA	T.E.R.	-
Data di Partenza	19/02/2019	Valuta del Fondo	EUR	Spese correnti	1,96%
Nome del Gestore	-	UCITS	Si	Commissione di incentivo	20,00%
Data Inizio Gestione	19/02/2019	Inc/Acc	Acc		
NAV (21/05/2026)	EUR 6,13	ISIN	IT0005363681		

See disclosures for more details

© 2026 Morningstar Italia. Tutti i diritti sono riservati. Le informazioni qui contenute: (1) sono proprietà di Morningstar, (2) non possono essere copiate, (3) non costituiscono consiglio di investimento; (4) sono fornite con scopi informativi; (5) sono ritenute attendibili da Morningstar che, pertanto, ne garantisce il maggior grado di accuratezza e completezza possibile, fatto salvo il caso in cui queste Le siano state fornite in modo errato e/o non completo dalle relative società prodotte; (6) sono estratte dai dati del fondo disponibili e riferiti a date temporali diverse. Morningstar non è responsabile per qualunque danno o perdita derivante da qualunque uso delle informazioni e chi visita tali informazioni sarà responsabile dell'uso che andrà a farne. Non vi è naturalmente garanzia alcuna che i risultati del passato trovino un riscontro nel futuro.

# Eurizon Flessibile Azionario Maggio 2026 A

Patrimonio Netto (Mln)

4,65 EUR

(30/04/2026)