

Oddo BHF Artificial Intelligence CN-EUR

Categoria Morningstar™

Azionari Settore Tecnologia

Benchmark Morningstar
Morningstar Global Technology NR USD
Usato nel Report
Benchmark Dichiarato

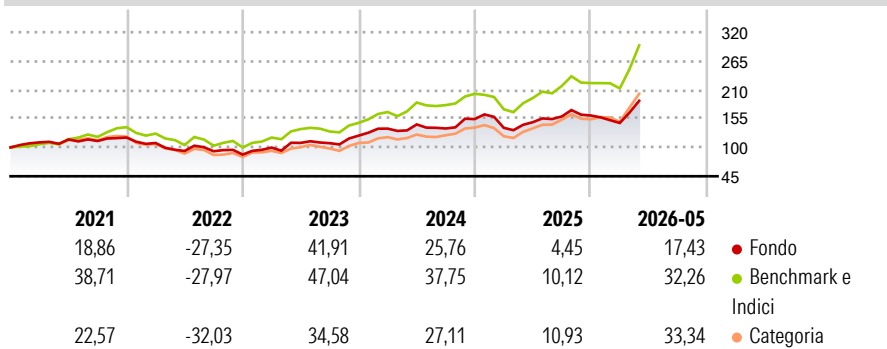
MSCI World NR EUR

Morningstar Rating™

★★★

Obiettivo d'Investimento Dichiarato

The Sub-Fund seeks capital growth by investing into global listed equities with exposure to the global mega trend "artificial intelligence" via a selection of related sub themes.

Rendimenti

Misure di Rischio

3Y Alpha	-4,78	3Y Sharpe Ratio	0,88
3Y Beta	0,84	3Y Std Dev	20,04
3Y R-Squared	85,51	3Y Risk	-Med
3Y Info Ratio	-1,35	5Y Risk	-Med
3Y Tracking Error	8,37	10Y Risk	-

Basati su Morningstar Global Technology NR USD (dove applicabile)

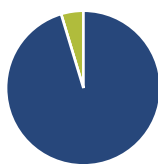
Rend. Cumulati %

	Fondo	Bmk	Cat
3-Mesi	18,26	28,06	33,08
6-Mesi	11,15	24,17	34,33
1-Anno	23,92	50,24	71,40
3-Anni Ann.ti	19,15	29,31	30,75
5-Anni Ann.ti	11,17	21,52	16,60
10-Anni Ann.ti	-	-	-

Rendimenti aggiornati al 08/06/2026

Rendimenti

	Q1	Q2	Q3	Q4
2026	-8,89	-	-	-
2025	-10,78	7,74	7,40	1,17
2024	10,93	5,89	-5,38	13,16
2023	15,51	8,97	-0,51	13,32
2022	-8,74	-14,01	-0,58	-6,88

Portafoglio 30/04/2026

Asset Allocation %

Azioni	95,33
Obbligazioni	0,00
Liquidità	4,67
Altro	0,00

Netta

Netta	95,33
Obbligazioni	0,00
Liquidità	4,67
Altro	0,00

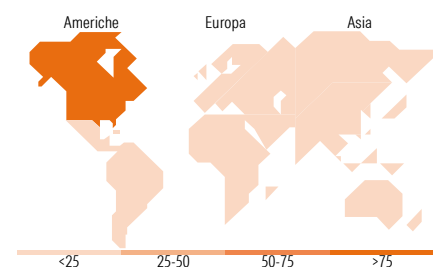
Style Box Azionaria

Mkt Cap %

Giant	68,61
Large	16,08
Medium	13,46
Small	1,85
Micro	0,00

Capitalizzazione media di mercato

Ave Mkt Cap USD	451,296,89
-----------------	------------


Titoli principali

Nome	Settore	%
NVIDIA Corp	📄	6,47
Alphabet Inc Class A	📄	5,82
Amazon.com Inc	📄	5,76
Microsoft Corp	📄	4,00
Broadcom Inc	📄	3,71
Advanced Micro Devices Inc	📄	3,67
Apple Inc	📄	3,50
ASML Holding NV	📄	2,81
Visa Inc Class A	📄	2,55
Eli Lilly and Co	📄	2,23
% Primi 10 Titoli sul Patrimonio		40,53
Numero Complessivo di Titoli Azionari		63
Numero Complessivo di Titoli Obbligazionari		0

Distribuzione Settoriale %

	Fondo
Ciclico	17,13
Materie Prime	-
Beni di Consumo Ciclici	11,22
Finanza	5,92
Immobiliare	-
Sensibile	76,05
Telecomunicazioni	9,50
Energia	-
Beni Industriali	9,37
Tecnologia	57,18
Difensivo	6,81
Beni Difensivi	-
Salute	6,81
Servizi di Pubblica Utilità	-

Ripartizione Geografica %

	Fondo
America	79,13
Stati Uniti	75,76
Canada	1,26
America Latina e Centrale	2,11
Europa	6,16
Regno Unito	0,00
Europa Occidentale - Euro	6,16
Europa Occidentale - Non Euro	0,00
Europa dell'Est	0,00
Africa	0,00
Medio Oriente	0,00
Asia	14,71
Giappone	2,61
Australasia	0,00
Asia - Paesi Sviluppati	6,31
Asia - Emergente	5,79

Anagrafica

Società di Gestione	ODDO BHF Asset Management SAS	Patrimonio Classe (Mln)	192,70 EUR	Investimento Min. Ingresso	100 EUR
Telefono	+33.1.44.51.80.28	Domicilio	LUSSEMBURGO	Investimento Min. Successivo	1/1.000 Quota
Web	HTTP://AM.ODDO-BHF.COM	Valuta del Fondo	EUR	T.E.R.	2,51%
Data di Partenza	14/01/2019	UCITS	Si	Spese correnti	1,08%
Nome del Gestore	-	Inc/Acc	Acc	Commissione di incentivo	20,00%
Data Inizio Gestione	19/12/2018	ISIN	LU1919842424		
NAV (08/06/2026)	EUR 260,17				

[See disclosures for more details](#)

© 2026 Morningstar Italia. Tutti i diritti sono riservati. Le informazioni qui contenute: (1) sono proprietà di Morningstar, (2) non possono essere copiate, (3) non costituiscono consiglio di investimento; (4) sono fornite con scopi informativi; (5) sono ritenute attendibili da Morningstar che, pertanto, ne garantisce il maggior grado di accuratezza e completezza possibile, fatto salvo il caso in cui queste Le siano state fornite in modo errato e/o non completo dalle relative società prodotte; (6) sono estratte dai dati del fondo disponibili e riferiti a date temporali diverse. Morningstar non è responsabile per qualunque danno o perdita derivante da qualunque uso delle informazioni e chi visiona tali informazioni sarà responsabile dell'uso che andrà a farne. Non vi è naturalmente garanzia alcuna che i risultati del passato trovino un riscontro nel futuro.

Oddo BHF Artificial Intelligence CN-EUR

Patrimonio Netto (Mln) 1.085,03 USD

(30/04/2026)