

BlackRock Strategic Funds - Emerging Markets Equity Strategies Fund I2 USD

Categoria Morningstar™

Azionari Paesi Emergenti

Benchmark Morningstar

Morningstar Emerging Markets Target

Market Exposure NR USD

Usato nel Report

Benchmark Dichiarato

MSCI EM NR USD

Morningstar Rating™

★★★★★

Obiettivo d'Investimento Dichiarato

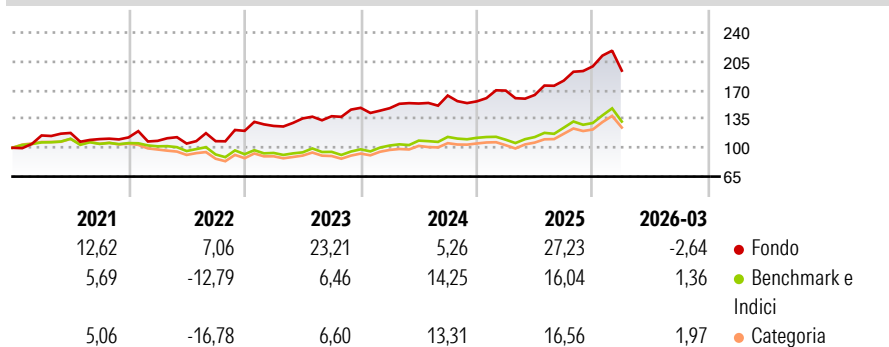
The sub-fund seeks to maximise total returns for investors. The Fund will seek to gain at least 70% of its investment exposure to companies domiciled in, or exercising the predominant part of their economic activity in emerging markets. The Fund will seek to achieve this investment objective by investing at least 70% of its total assets in equities and equity-related securities (including derivatives) and, when determined appropriate, cash and near-cash instruments. In addition, the Fund will seek to achieve this investment objective by taking long, synthetic long and synthetic short investment exposures, depending on market conditions. In order to achieve the investment objective and policy the Fund will invest in a variety of investment...

Misure di Rischio

3Y Alpha	4,26	3Y Sharpe Ratio	0,90
3Y Beta	0,86	3Y Std Dev	13,51
3Y R-Squared	70,27	3Y Risk	Med
3Y Info Ratio	0,37	5Y Risk	Alto
3Y Tracking Error	8,82	10Y Risk	-

Basati su Morningstar Emerging Markets Target Market Exposure NR USD (dove applicabile)

Rendimenti



Rend. Cumulati %

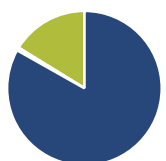
	Fondo	Bmk	Cat
3-Mesi	-3,03	-	-
6-Mesi	5,83	-	-
1-Anno	14,79	-	-
3-Anni Ann.ti	15,50	-	-
5-Anni Ann.ti	11,11	-	-
10-Anni Ann.ti	-	-	-

Rendimenti aggiornati al 02/04/2026

Rendimenti

	Q1	Q2	Q3	Q4
Trimestrali %				
2026	-2,64	-	-	-
2025	8,39	-3,12	10,60	9,56
2024	-0,33	3,84	6,31	-4,33
2023	4,96	7,17	2,00	7,37
2022	-3,73	-3,02	2,76	11,60

Portafoglio 28/02/2026



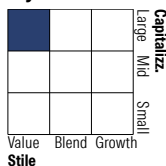
Asset Allocation %

- Azioni
- Obbligazioni
- Liquidità
- Altro

Netta

Azioni	123,09
Obbligazioni	0,91
Liquidità	-24,00
Altro	0,00

Style Box Azionaria

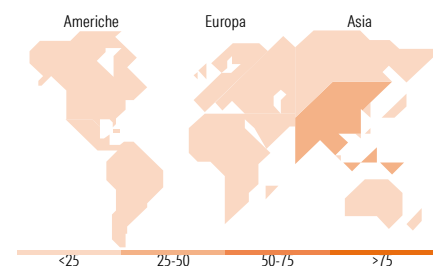


Mkt Cap %

	Fondo
Giant	33,19
Large	33,86
Medium	22,95
Small	7,72
Micro	2,28

Capitalizzazione media di mercato

	Fondo
Ave Mkt Cap USD	18.998,76



Titoli principali

Nome	Settore	%
CFD on Taiwan Semiconductor...	-	6,95
CFD on Nedbank Group Ltd	-	4,86
CFD on Hongfa Technology Co...	-	4,69
CFD on PT Bank Mandiri...	-	4,68
CFD on DiDi Global Inc ADR	-	4,63
% Primi 10 Titoli sul Patrimonio		25,82
Numero Complessivo di Titoli Azionari		132
Numero Complessivo di Titoli Obbligazionari		10

Distribuzione Settoriale %

	Fondo
Ciclico	0,00
Materie Prime	-
Beni di Consumo Ciclici	-
Finanza	-
Immobiliare	-
Sensibile	0,00
Telecomunicazioni	-
Energia	-
Beni Industriali	-
Tecnologia	-
Difensivo	0,00
Beni Difensivi	-
Salute	-
Servizi di Pubblica Utilità	-

Ripartizione Geografica %

	Fondo
America	15,89
Stati Uniti	4,57
Canada	0,00
America Latina e Centrale	11,31
Europa	13,44
Regno Unito	2,88
Europa Occidentale - Euro	0,19
Europa Occidentale - Non Euro	0,00
Europa dell'Est	3,40
Africa	4,84
Medio Oriente	2,12
Asia	70,67
Giappone	0,00
Australasia	0,00
Asia - Paesi Sviluppati	22,99
Asia - Emergente	47,69

Anagrafica

Società di Gestione	BlackRock (Luxembourg) SA	Patrimonio Classe (Mln)	410,12 USD	Investimento Min. Ingresso	10.000.000 USD
Telefono	+44 20 77433000	Domicilio	LUSSEMBURGO	Investimento Min. Successivo	1.000 USD
Web	www.blackrock.com	Valuta del Fondo	USD	T.E.R.	-
Data di Partenza	13/02/2019	UCITS	Si	Spese correnti	1,10%
				Commissione di incentivo	-

BlackRock Strategic Funds - Emerging Markets Equity Strategies Fund I2 USD

Nome del Gestore	-	Inc/Acc	Acc
Data Inizio Gestione	18/09/2015	ISIN	LU1946828917
NAV <small>(02/04/2026)</small>	USD 185,23		
Patrimonio Netto (Mln)	1.611,19 USD		
<small>(28/02/2026)</small>			