BNY Mellon Blockchain Innovation Fund EUR K Acc

Categoria Morningstar™	Benchmark Morningstar	Benchmark Dichiarato	Morningstar Rating™
Azionari Settore Tecnologia	Morningstar Global Technology NR USD Usato nel Report	MSCI ACWI NR USD	★★

Obiettivo d'Investimento Dichiarato

The Sub-Fund aims to achieve long-term capital growth by primarily investing in digital assets companies. The Sub-Fund invests primarily (meaning at least 80% of the Sub-Fund's Net Asset Value) in equity and equity-related securities including but not limited to common and preference shares, stock purchase rights, warrants, American depositary receipts and global depository receipts (collectively "Depositary Receipts"), listed real estate investment trusts ("REITs"), and equity-related FDI in digital assets companies located worldwide.

Rendimenti

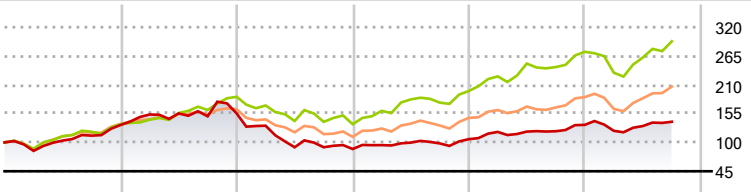

2020	2021	2022	2023	2024	2025-09	
33,29	16,51	-43,68	21,41	25,72	4,46	Fondo
34,88	38,71	-27,97	47,04	37,75	7,35	Benchmark e Indici
36,03	22,57	-32,03	34,58	27,11	10,21	Categoria

Misure di Rischio

3Y Alpha	-2,42	3Y Sharpe Ratio	0,84
3Y Beta	0,68	3Y Std Dev	15,09
3Y R-Squared	68,97	3Y Risk	Basso
3Y Info Ratio	-1,28	5Y Risk	Med
3Y Tracking Error	10,57	10Y Risk	-

Basati su Morningstar Global Technology NR USD (dove applicabile)

Rend. Cumulati %	Fondo	Bmk	Cat
3-Mesi	7,35	12,32	14,49
6-Mesi	14,38	37,59	36,61
1-Anno	16,83	22,33	25,61
3-Anni Ann.ti	15,71	27,88	23,60
5-Anni Ann.ti	4,53	20,09	14,72
10-Anni Ann.ti	-	-	-

Rendimenti aggiornati al 02/10/2025

Rendimenti Trimestrali %	Q1	Q2	Q3	Q4
2025	-8,52	7,52	6,21	-
2024	13,10	0,47	0,55	10,03
2023	8,47	5,08	-1,61	8,26
2022	-15,09	-31,21	0,10	-3,67
2021	15,00	1,32	-3,48	3,60

Portafoglio 31/08/2025

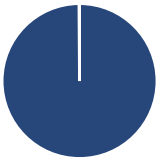

Asset Allocation %	Netta
Azioni	99,89
Obbligazioni	0,00
Liquidità	0,11
Altro	0,00

Style Box Azionaria

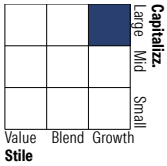

Mkt Cap %	Fondo
Giant	52,41
Large	27,54
Medium	10,19
Small	1,28
Micro	8,59

Capitalizzazione media di mercato	Fondo
Ave Mkt Cap GBP	101.245,94

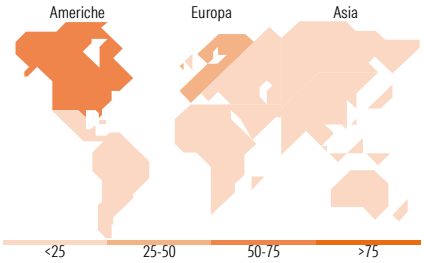

Titoli principali

Nome	Settore	%
NVIDIA Corp		8,11
WisdomTree Inc		8,10
Microsoft Corp		5,97
Taiwan Semiconductor...		5,22
JPMorgan Chase & Co		5,18
Block Inc Class A		5,00
SBI Holdings Inc		4,69
Alphabet Inc Class A		4,60
Universal Music Group NV		4,50
Mastercard Inc Class A		4,10
% Primi 10 Titoli sul Patrimonio		55,48
Numero Complessivo di Titoli Azionari		32
Numero Complessivo di Titoli Obbligazionari		0

Distribuzione Settoriale %	Fondo
Ciclico	**35,96**
Materie Prime	-
Beni di Consumo Ciclici	4,89
Finanza	31,07
Immobiliare	-
Sensibile	**61,00**
Telecomunicazioni	10,71
Energia	-
Beni Industriali	11,40
Tecnologia	38,89
Difensivo	**3,04**
Beni Difensivi	-
Salute	0,62
Servizi di Pubblica Utilità	2,42

Ripartizione Geografica %	Fondo
America	**55,02**
Stati Uniti	55,02
Canada	0,00
America Latina e Centrale	0,00
Europa	**26,84**
Regno Unito	0,00
Europa Occidentale - Euro	24,46
Europa Occidentale - Non Euro	2,38
Europa dell'Est	0,00
Africa	0,00
Medio Oriente	0,00
Asia	**18,14**
Giappone	10,13
Australasia	0,00
Asia - Paesi Sviluppati	8,01
Asia - Emergente	0,00

Anagrafica

Società di Gestione	BNY Mellon Fund Management (Lux) S.A.
Telefono	-
Web	http://www.bnymellonam.com
Data di Partenza	19/02/2019
Nome del Gestore	Brock Campbell
Data Inizio Gestione	07/05/2024
NAV (02/10/2025)	EUR 1,58
Patrimonio Classe (Mln) (02/10/2025)	0,30 EUR
Domicilio	IRLANDA
Valuta del Fondo	EUR
UCITS	Si
Inc/Acc	Acc
ISIN	IE00BHPRP431
Investimento Min. Ingresso	-
Investimento Min. Successivo	-
T.E.R.	-
Spese correnti	1,60%
Commissione di incentivo	-

© 2025 Morningstar Italia. Tutti i diritti sono riservati. Le informazioni qui contenute: (1) sono proprietà di Morningstar, (2) non possono essere copiate, (3) non costituiscono consiglio di investimento; (4) sono fornite con scopi informativi; (5) sono ritenute attendibili da Morningstar che, pertanto, ne garantisce il maggior grado di accuratezza e completezza possibile, fatto salvo il caso in cui queste Le siano state fornite in modo errato e/o non completo dalle relative società prodotto; (6) sono estratte dai dati del fondo disponibili e riferiti a date temporali diverse. Morningstar non è responsabile per qualunque danno o perdita derivante da qualunque uso delle informazioni e chi visiona tali informazioni sarà responsabile dell'uso che andrà a farne. Non vi è naturalmente garanzia alcuna che i risultati del passato trovino un riscontro nel futuro.

BNY Mellon Blockchain Innovation Fund EUR K Acc

Patrimonio Netto (Mln) (31/08/2025)	40,02 GBP

© 2025 Morningstar Italia. Tutti i diritti sono riservati. Le informazioni qui contenute: (1) sono proprietà di Morningstar, (2) non possono essere copiate, (3) non costituiscono consiglio di investimento; (4) sono fornite con scopi informativi; (5) sono ritenute attendibili da Morningstar che, pertanto, ne garantisce il maggior grado di accuratezza e completezza possibile, fatto salvo il caso in cui queste Le siano state fornite in modo errato e/o non completo dalle relative società prodotto; (6) sono estratte dai dati del fondo disponibili e riferiti a date temporali diverse. Morningstar non è responsabile per qualunque danno o perdita derivante da qualunque uso delle informazioni e chi visiona tali informazioni sarà responsabile dell'uso che andrà a farne. Non vi è naturalmente garanzia alcuna che i risultati del passato trovino un riscontro nel futuro.