

# DWS Fixed Maturity Multi Asset 2027

## Categoria Morningstar™

Bilanciati Altro

## Benchmark Morningstar

Not Categorized  
Usato nel Report

## Benchmark Dichiarato

Not Benchmarked

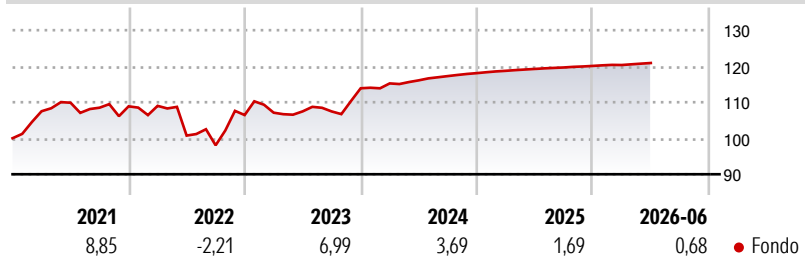
## Morningstar Rating™

Senza rating

### Obiettivo d'Investimento Dichiarato

The objective of the investment policy of the sub-fund is to pay out annual distributions and to achieve a positive investment performance taking into account the opportunities and risks of the international capital markets.

### Rendimenti



### Misure di Rischio

3Y Alpha	-	3Y Sharpe Ratio	0,40
3Y Beta	-	3Y Std Dev	2,84
3Y R-Squared	-	3Y Risk	-
3Y Info Ratio	-	5Y Risk	-
3Y Tracking Error	-	10Y Risk	-

### Rend. Cumulati %

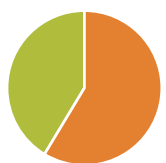
Periodo	Fondo
3-Mesi	0,46
6-Mesi	0,69
1-Anno	1,37
3-Anni Ann.ti	4,18
5-Anni Ann.ti	2,08
10-Anni Ann.ti	-

Rendimenti aggiornati al 07/07/2026

### Rendimenti

Periodo	Q1	Q2	Q3	Q4
2026	0,21	0,46	-	-
2025	0,55	0,43	0,34	0,36
2024	1,18	0,73	1,02	0,70
2023	0,62	0,33	-0,01	5,99
2022	0,12	-7,57	-2,67	8,57

### Portafoglio 31/05/2026



#### Asset Allocation %

Azioni	0,00
Obbligazioni	58,63
Liquidità	41,36
Altro	0,00

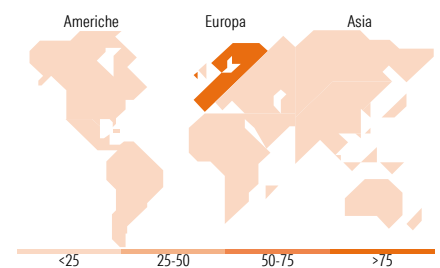
#### Morningstar Style Box®

##### Stile Azionario

Stile	Value	Blend	Growth
Capitaliz.			
Large			
Mid			
Small			

##### Reddito Fisso

Sensibilità ai Tassi	Bassa	Med	Alta
Qualità Credito			
Alto			
Med			
Basso			



### Titoli principali

Nome	Settore	%
DWS Floating Rate Notes IC	-	17,78
Deutsche Managed Euro Z EUR...	-	3,92
Hessen (Land) 0.375%	-	1,55
Belgium (Kingdom Of) 0%	-	1,34
Niedersachsen (Land) 0.5%	-	1,21
Autoliv Inc. 3.625%	-	1,18
France (Republic Of) 0%	-	1,16
France (Republic Of) 0%	-	1,15
France (Republic Of) 0%	-	1,15
Belgium (Kingdom Of) 0%	-	1,15
% Primi 10 Titoli sul Patrimonio		31,59
Numero Complessivo di Titoli Azionari		4
Numero Complessivo di Titoli Obbligazionari		59

### Distribuzione Settoriale %

Settore	Fondo
Ciclico	13,06
Sensibile	0,00
Difensivo	86,94

### Fixed Income Sector Weightings %

Settore	Fondo
Governativo	63,17
Societario	17,00
Cartolarizzazioni	0,81
Enti Locali	0,00
Liquidità ed equivalenti	19,02
Derivati	0,00

### Ripartizione Geografica %

Regione	Fondo
<b>America</b>	<b>0,00</b>
Stati Uniti	0,00
Canada	0,00
America Latina e Centrale	0,00
<b>Europa</b>	<b>100,00</b>
Regno Unito	0,00
Europa Occidentale - Euro	1,66
Europa Occidentale - Non Euro	98,34
Europa dell'Est	0,00
Africa	0,00
Medio Oriente	0,00
<b>Asia</b>	<b>0,00</b>
Giappone	0,00
Australasia	0,00
Asia - Paesi Sviluppati	0,00
Asia - Emergente	0,00

### Anagrafica

Società di Gestione	DWS Investment S.A.	Patrimonio Classe (Mln)	26,38 EUR	Investimento Min. Ingresso	-
Telefono	+352 42101-1	(07/07/2026)		Investimento Min. Successivo	-
Web	www.dws.lu	Domicilio	LUSSEMBURGO	T.E.R.	-
Data di Partenza	07/02/2019	Valuta del Fondo	EUR	Spese correnti	1,41%
Nome del Gestore	Johannes Prix	UCITS	Si	Commissione di incentivo	-
Data Inizio Gestione	07/02/2019	Inc/Acc	Inc		
NAV (07/07/2026)	EUR 113,08	ISIN	LU1874834846		
Patrimonio Netto (Mln)	26,36 EUR				

(31/05/2026)

See disclosures for more details

© 2026 Morningstar Italia. Tutti i diritti sono riservati. Le informazioni qui contenute: (1) sono proprietà di Morningstar, (2) non possono essere copiate, (3) non costituiscono consiglio di investimento; (4) sono fornite con scopi informativi; (5) sono ritenute attendibili da Morningstar che, pertanto, ne garantisce il maggior grado di accuratezza e completezza possibile, fatto salvo il caso in cui queste Le siano state fornite in modo errato e/o non completo dalle relative società produttrici; (6) sono estratte dai dati del fondo disponibili e riferiti a date temporali diverse. Morningstar non è responsabile per qualunque danno o perdita derivante da qualunque uso delle informazioni e chi visiona tali informazioni sarà responsabile dell'uso che andrà a farne. Non vi è naturalmente garanzia alcuna che i risultati del passato trovino un riscontro nel futuro.