

CM-AM SICAV - CM-AM Short Term Bonds IC

Categoria Morningstar™

Obbligazionari Breve Termine EUR

Benchmark Morningstar

FTSE EUR EuroDeposit 3 Month EUR
Usato nel Report

Benchmark Dichiarato

80% €STR capitalisé Jour TR EUR, 20%
BBgBarc Euro Agg 1-3 Yr TR EUR

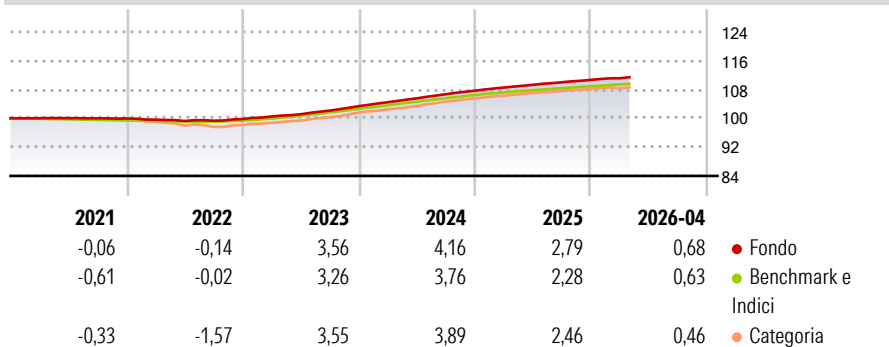
Morningstar Rating™

★★★★

Obiettivo d'Investimento Dichiarato

-

Rendimenti



Misure di Rischio


3Y Alpha	0,25	3Y Sharpe Ratio	2,38
3Y Beta	2,24	3Y Std Dev	0,30
3Y R-Squared	9,75	3Y Risk	-Med
3Y Info Ratio	2,04	5Y Risk	-Med
3Y Tracking Error	0,18	10Y Risk	-

Basati su FTSE EUR EuroDeposit 3 Month EUR (dove applicabile)

Rend. Cumulati %	Fondo	Bmk	Cat	Rendimenti	Q1	Q2	Q3	Q4
3-Mesi	0,46	0,48	0,30	Trimestrali %	0,41	-	-	-
6-Mesi	1,10	0,96	0,84	2026	0,82	0,70	0,63	0,60
1-Anno	2,45	2,01	2,05	2025	1,06	1,04	1,09	0,91
3-Anni Ann.ti	3,39	3,03	3,20	2024	0,70	0,63	0,99	1,19
5-Anni Ann.ti	2,19	1,90	1,76	2023	-0,32	-0,38	0,09	0,47
10-Anni Ann.ti	-	-	-	2022	-	-	-	-

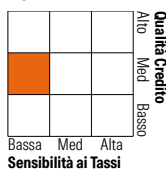
Rendimenti aggiornati al 11/05/2026

Portafoglio 31/03/2026



Fixed Income Style

Box™



Sensibilità ai Tassi

Fixed Income Style	Fondo
Duration Effettiva	0,45
Maturity effettiva	-
Qualità Credito Media	BBB

Credit Quality %	Fond	Credit Quality %	Fond
AAA	0,00	BBB	27,98
AA	5,23	BB	17,11
A	44,96	B	2,15
		Below B	0,00
		Not Rated	2,57

Titoli principali

Nome	Settore	%
HSBC Holdings PLC 3.125%	-	3,32
Volkswagen Bank GmbH 2.729%	-	3,01
Volkswagen Financial...	-	2,77
Toyota Motor Finance...	-	2,52
Allianz Banque 2.479%	-	2,52
CM-AM Institutional Short...	-	2,51
The Toronto-Dominion Bank...	-	2,28
SEB SA 2.839%	-	2,27
Heineken N.V. 2.565%	-	2,26
Thermo Fisher Scientific Inc...	-	2,21
% Primi 10 Titoli sul Patrimonio		25,68
Numero Complessivo di Titoli Azionari		0
Numero Complessivo di Titoli Obbligazionari		57

Fixed Income Sector Weightings %

Fixed Income Sector Weightings %	Fondo
Governativo	0,33
Societario	64,07
Cartolarizzazioni	0,00
Enti Locali	0,00
Liquidità ed equivalenti	35,64
Derivati	-0,04

Coupon Range %

Coupon Range %	Fondo
0 coupon	2,62
Da 0 a 4 cedole	94,23
Da 4 a 6 cedole	3,15
Da 6 a 8 cedole	0,00
Da 8 a 10 cedole	0,00
Da 10 a 12 cedole	0,00
Oltre 12 cedole	0,00

Scadenze %

Scadenze %	Fondo
da 1 a 3	68,96
da 3 a 5	0,29
da 5 a 7	0,00
da 7 a 10	0,00
da 10 a 15	0,00
da 15 a 20	0,00
da 20 a 30	0,00
oltre 30	0,00

Anagrafica

Società di Gestione	Credit Mutuel Asset Management	Patrimonio Classe (Mln)	394,47 EUR	Investimento Min. Ingresso	100.000 EUR
Telefono	0 810 001 288	(11/05/2026)		Investimento Min. Successivo	-
Web	www.creditmutuel-am.eu	Domicilio	FRANCIA	T.E.R.	-
Data di Partenza	19/02/2019	Valuta del Fondo	EUR	Spese correnti	0,10%
Nome del Gestore	-	UCITS	Si	Commissione di incentivo	-
Data Inizio Gestione	19/02/2019	Inc/Acc	Acc		
NAV (11/05/2026)	EUR 112.000,26	ISIN	FR0013373206		
Patrimonio Netto (Mln)	390,21 EUR				

(31/03/2026)