

# Allianz Global Investors Fund - Allianz All China Equity AT (H2-EUR)

**Categoria Morningstar™**

Azionari Altri Settori

**Benchmark Morningstar**

Not Categorized

Usato nel Report

**Benchmark Dichiarato**

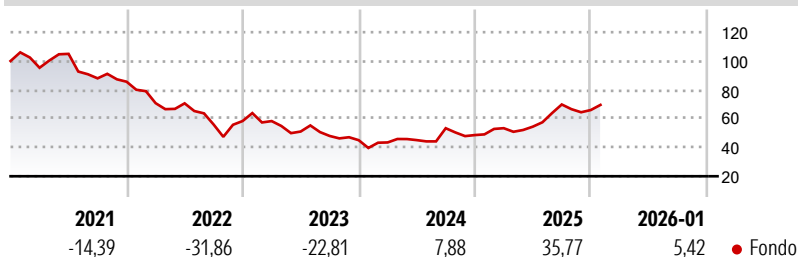
MSCI China All Shares NR USD

**Morningstar Rating™**

Senza rating

**Obiettivo d'Investimento Dichiarato**

Long-term capital growth by investing in onshore and offshore Equity Markets of the PRC, Hong Kong, and Macau in accordance with E/S characteristics.

**Rendimenti**

**Misure di Rischio**

3Y Alpha	-	3Y Sharpe Ratio	0,11
3Y Beta	-	3Y Std Dev	23,35
3Y R-Squared	-	3Y Risk	-
3Y Info Ratio	-	5Y Risk	-
3Y Tracking Error	-	10Y Risk	-

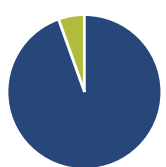
**Rend. Cumulati %**

	Fondo
3-Mesi	1,04
6-Mesi	13,83
1-Anno	32,92
3-Anni Ann.ti	3,31
5-Anni Ann.ti	-10,25
10-Anni Ann.ti	-

Rendimenti aggiornati al 13/02/2026

**Rendimenti**

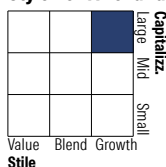
	Q1	Q2	Q3	Q4
<b>Trimestrali %</b>				
2026	-	-	-	-
2025	9,84	1,97	28,36	-5,56
2024	-3,47	3,74	18,30	-8,94
2023	-0,08	-12,42	-6,03	-6,14
2022	-17,40	-0,16	-20,85	4,38

**Portafoglio 31/01/2026**

**Asset Allocation %**

- Azioni
- Obbligazioni
- Liquidità
- Altro

**Netta**

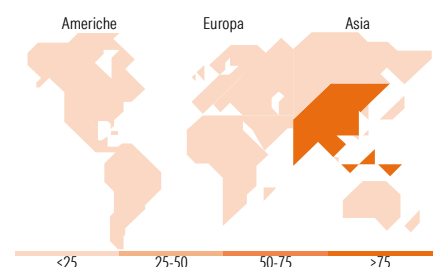
94,54  
0,00  
5,46  
0,00

**Style Box Azionaria**

**Mkt Cap %**

	Fondo
Giant	72,32
Large	23,39
Medium	3,78
Small	0,51
Micro	0,00

**Capitalizzazione media di mercato**

	Fondo
Ave Mkt Cap USD	75.703,98


**Titoli principali**

Nome	Settore	%
Alibaba Group Holding Ltd...	🏢	8,77
Tencent Holdings Ltd	📱	8,73
China Construction Bank Corp...	🏠	3,48
Zijin Mining Group Co Ltd...	🏠	3,44
Ping An Insurance (Group)...	🏠	2,73
Zhongji Innolight Co Ltd...	💡	2,65
Industrial And Commercial...	🏠	2,38
Contemporary Amperex...	⚙️	2,35
Sieyuan Electric Co Ltd...	⚙️	2,11
Ping An Insurance (Group)...	🏠	2,05
% Primi 10 Titoli sul Patrimonio		38,70
Numero Complessivo di Titoli Azionari		84
Numero Complessivo di Titoli Obbligazionari		0

**Distribuzione Settoriale %**

	Fondo
<b>Ciclico</b>	<b>44,83</b>
Materie Prime	7,63
Beni di Consumo Ciclici	18,03
Finanza	17,57
Immobiliare	1,61
<b>Sensibile</b>	<b>44,17</b>
Telecomunicazioni	12,83
Energia	3,06
Beni Industriali	12,83
Tecnologia	15,45
<b>Difensivo</b>	<b>11,00</b>
Beni Difensivi	4,28
Salute	6,08
Servizi di Pubblica Utilità	0,63

**Ripartizione Geografica %**

	Fondo
<b>America</b>	<b>0,00</b>
Stati Uniti	0,00
Canada	0,00
America Latina e Centrale	0,00
<b>Europa</b>	<b>0,00</b>
Regno Unito	0,00
Europa Occidentale - Euro	0,00
Europa Occidentale - Non Euro	0,00
Europa dell'Est	0,00
Africa	0,00
Medio Oriente	0,00
<b>Asia</b>	<b>100,00</b>
Giappone	0,00
Australasia	0,00
Asia - Paesi Sviluppati	5,48
Asia - Emergente	94,52

**Anagrafica**

Società di Gestione	Allianz Global Investors GmbH	Patrimonio Classe (Mln)	12,72 EUR	Investimento Min. Ingresso	-
Telefono	+49 (0) 69 2443-1140	Domicilio	LUSSEMBURGO	Investimento Min. Successivo	-
Web	www.allianzglobalinvestor.s.de	Valuta del Fondo	EUR	T.E.R.	2,32%
Data di Partenza	20/02/2019	UCITS	Si	Spese correnti	2,32%
Nome del Gestore	Shao Ping Guan	Inc/Acc	Acc	Commissione di incentivo	-
Data Inizio Gestione	01/07/2023	ISIN	LU1946895510		
NAV (13/02/2026)	EUR 132,51				
Patrimonio Netto (Mln)	989,79 USD				

(31/01/2026)