

# DWS Invest SDG Global Equities TFC

## Categoria Morningstar™

Azionari Internazionali Small/Mid Cap

## Benchmark Morningstar

Morningstar Global All Cap Target Market

Exposure NR USD

Usato nel Report

## Benchmark Dichiarato

Not Benchmarked

## Morningstar Rating™

★★★

### Obiettivo d'Investimento Dichiarato

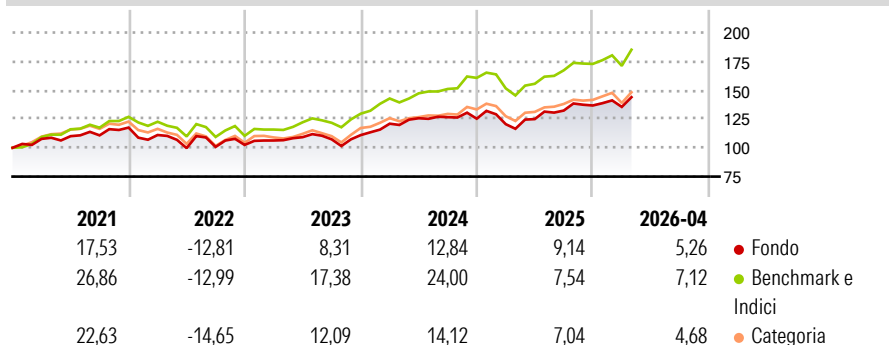
This sub-fund promotes environmental and social characteristics and reports as product in accordance with article 8(1) of Regulation (EU) 2019/2088 on sustainability related disclosures in the financial services sector. ("SFDR"). While the sub-fund does not have as its objective a sustainable investment, it will invest a minimum proportion of its assets in sustainable investments as defined by Article 2 (17) SFDR. The objective of the investment policy of the fund is to achieve a positive mid- to long-term investment performance by investing in companies that the sub-fund management considers to be in a position to profit from present or future geopolitical, social and economic trends and themes. The sub-fund is actively managed and is...

### Misure di Rischio

3Y Alpha	-5,10	3Y Sharpe Ratio	0,68
3Y Beta	0,95	3Y Std Dev	11,51
3Y R-Squared	85,98	3Y Risk	-Med
3Y Info Ratio	-1,33	5Y Risk	-Med
3Y Tracking Error	5,01	10Y Risk	-

Basati su Morningstar Global All Cap Target Market Exposure NR USD (dove applicabile)

### Rendimenti



Rend. Cumulati %	Fondo	Bmk	Cat
3-Mesi	4,20	4,79	2,54
6-Mesi	5,78	7,42	3,96
1-Anno	20,55	25,33	17,32
3-Anni Ann.ti	11,46	17,67	11,38
5-Anni Ann.ti	6,30	10,88	5,19
10-Anni Ann.ti	-	-	-

Rendimenti aggiornati al 04/05/2026

Rendimenti Trimestrali %	Q1	Q2	Q3	Q4
2026	-0,90	-	-	-
2025	-3,81	3,67	5,94	3,32
2024	8,93	3,93	0,72	-1,04
2023	3,75	2,72	-1,73	3,42
2022	-5,49	-10,26	1,09	1,70

### Portafoglio 31/03/2026



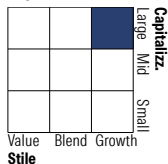
#### Asset Allocation %

- Azioni
- Obbligazioni
- Liquidità
- Altro

#### Netta

94,15  
0,00  
5,85  
0,00

#### Style Box Azionaria

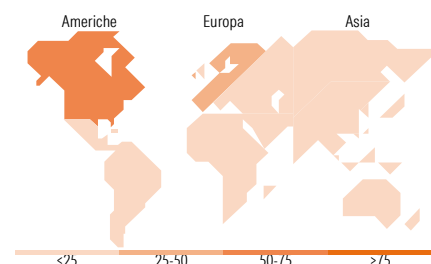


#### Mkt Cap %

Fondo	Value	Blend	Growth
Giant	31,81		
Large	26,24		
Medium	30,00		
Small	10,60		
Micro	1,35		

#### Capitalizzazione media di mercato

Fondo Ave Mkt Cap EUR 57.196,9



### Titoli principali

Nome	Settore	%
NVIDIA Corp	ICT	4,37
Taiwan Semiconductor...	ICT	3,89
AstraZeneca PLC	Farmaceutici	3,55
Xylem Inc	Industria	3,26
Darling Ingredients Inc	Alimentari	3,01
Medtronic PLC	Sanità	2,84
Siemens Energy AG Ordinary...	Energia	2,82
American Water Works Co Inc	Utilità	2,68
Pentair PLC	Industria	2,48
AXA SA	Assicurazioni	2,42
% Primi 10 Titoli sul Patrimonio		31,30
Numero Complessivo di Titoli Azionari		80
Numero Complessivo di Titoli Obbligazionari		0

### Distribuzione Settoriale %

Fondo	Settore	%
<b>13,78</b>	<b>Ciclico</b>	
-	Materie Prime	
2,53	Beni di Consumo Ciclici	
8,99	Finanza	
2,26	Immobiliare	
<b>56,57</b>	<b>Sensibile</b>	
7,07	Telecomunicazioni	
-	Energia	
30,89	Beni Industriali	
18,61	Tecnologia	
<b>29,65</b>	<b>Difensivo</b>	
5,53	Beni Difensivi	
18,49	Salute	
5,63	Servizi di Pubblica Utilità	

### Ripartizione Geografica %

Fondo	Geografia	%
<b>56,97</b>	<b>America</b>	
55,49	Stati Uniti	
0,00	Canada	
1,48	America Latina e Centrale	
<b>33,96</b>	<b>Europa</b>	
7,50	Regno Unito	
20,81	Europa Occidentale - Euro	
5,65	Europa Occidentale - Non Euro	
0,00	Europa dell'Est	
0,00	Africa	
0,00	Medio Oriente	
<b>9,07</b>	<b>Asia</b>	
0,60	Giappone	
0,00	Australasia	
6,52	Asia - Paesi Sviluppati	
1,96	Asia - Emergente	

### Anagrafica

Società di Gestione	DWS Investment S.A.	Patrimonio Classe (Mln)	66,16 EUR	Investimento Min. Ingresso	-
Telefono	+352 42101-1	(04/05/2026)		Investimento Min. Successivo	-
Web	www.dws.lu	Domicilio	LUSSEMBURGO	T.E.R.	-
Data di Partenza	15/02/2019	Valuta del Fondo	EUR	Spese correnti	0,82%
Nome del Gestore	Paul Buchwitz	UCITS	Si	Commissione di incentivo	-

# DWS Invest SDG Global Equities TFC

---

Data Inizio Gestione	02/11/2018	Inc/Acc	Acc
NAV (04/05/2026)	EUR 200,06	ISIN	LU1932912360
Patrimonio Netto (Mln)	1.406,93 EUR		

(31/03/2026)