

Nordea 1 - Global Diversity Engagement Fund E EUR

Categoria Morningstar™

Azionari Internazionali Large Cap Blend

Benchmark Morningstar

Morningstar Global Target Market

Exposure NR USD

Usato nel Report

Benchmark Dichiarato

MSCI ACWI NR USD

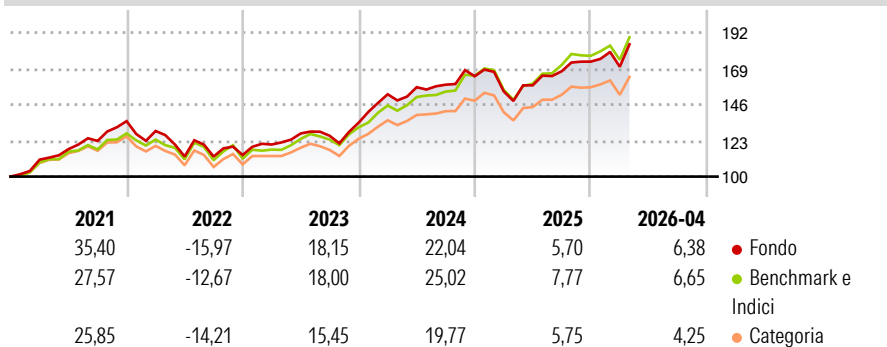
Morningstar Rating™

★★★★

Obiettivo d'Investimento Dichiarato

The fund seeks to provide shareholders with investment growth in the long term. Benchmark MSCI ACWI Index (Net Return). For performance comparison only. Risk characteristics of the fund's portfolio may bear some resemblance to those of the benchmark.

Rendimenti



Misure di Rischio

3Y Alpha	-2,31	3Y Sharpe Ratio	0,98
3Y Beta	1,02	3Y Std Dev	11,97
3Y R-Squared	94,25	3Y Risk	Med
3Y Info Ratio	-0,78	5Y Risk	Med
3Y Tracking Error	3,19	10Y Risk	-

Basati su Morningstar Global Target Market Exposure NR USD (dove applicabile)

Rend. Cumulati %

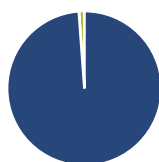
	Fondo	Bmk	Cat
3-Mesi	7,32	6,68	4,74
6-Mesi	13,30	12,58	9,14
1-Anno	19,43	20,99	14,96
3-Anni Ann.ti	15,98	17,28	13,23
5-Anni Ann.ti	11,43	12,21	8,98
10-Anni Ann.ti	-	-	-

Rendimenti aggiornati al 18/05/2026

Rendimenti

	Q1	Q2	Q3	Q4
2026	-1,88	-	-	-
2025	-5,88	2,51	5,70	3,65
2024	13,46	2,98	1,03	3,38
2023	5,90	5,83	-1,15	6,65
2022	-4,65	-12,62	-0,03	0,88

Portafoglio 30/04/2026



Asset Allocation %

Azioni	98,84
Obbligazioni	0,00
Liquidità	1,16
Altro	0,00

Style Box Azionaria

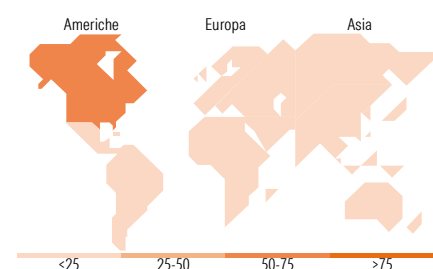


Mkt Cap %

Giant	45,28
Large	35,84
Medium	14,77
Small	4,11
Micro	0,00

Capitalizzazione media di mercato

Ave Mkt Cap USD	188.992,24
-----------------	------------



Titoli principali

Nome	Settore	%
NVIDIA Corp	📠	6,71
Microsoft Corp	📠	4,12
Alphabet Inc Class A	📠	3,67
Apple Inc	📠	3,59
Broadcom Inc	📠	2,15
Cummins Inc	⚙️	2,10
Delta Electronics Inc	📠	1,98
Citigroup Inc	🏦	1,84
Lam Research Corp	📠	1,79
GE Vernova Inc	⚙️	1,77
% Primi 10 Titoli sul Patrimonio		29,71
Numero Complessivo di Titoli Azionari		95
Numero Complessivo di Titoli Obbligazionari		0

Distribuzione Settoriale %

	Fondo
Ciclico	32,69
Materie Prime	3,61
Beni di Consumo Ciclici	7,65
Finanza	19,79
Immobiliare	1,63
Sensibile	50,52
Telecomunicazioni	6,93
Energia	-
Beni Industriali	12,59
Tecnologia	30,99
Difensivo	16,79
Beni Difensivi	5,04
Salute	9,30
Servizi di Pubblica Utilità	2,45

Ripartizione Geografica %

	Fondo
America	70,50
Stati Uniti	64,25
Canada	5,89
America Latina e Centrale	0,36
Europa	17,51
Regno Unito	3,67
Europa Occidentale - Euro	11,14
Europa Occidentale - Non Euro	2,13
Europa dell'Est	0,00
Africa	0,00
Medio Oriente	0,57
Asia	11,99
Giappone	3,36
Australasia	1,18
Asia - Paesi Sviluppati	5,04
Asia - Emergente	2,40

Anagrafica

Società di Gestione	Nordea Investment Funds SA	Patrimonio Classe (Mln)	5,61 EUR	Investimento Min. Ingresso	-
Telefono	00352 43 39 50 1	(18/05/2026)		Investimento Min. Successivo	-
Web	www.nordea.lu	Domicilio	LUSSEMBURGO	T.E.R.	2,82%
Data di Partenza	21/02/2019	Valuta del Fondo	EUR	Spese correnti	2,81%
Nome del Gestore	-	UCITS	Si	Commissione di incentivo	-
Data Inizio Gestione	21/02/2019	Inc/Acc	Acc		
NAV (18/05/2026)	EUR 186,73	ISIN	LU1939215155		

Nordea 1 - Global Diversity Engagement Fund E EUR

Patrimonio Netto (Mln) 1.226,01 USD

(30/04/2026)