

# UBS (Lux) Equity SICAV - Global Emerging Markets Opportunity (USD) P CHF Hedged

Categoria Morningstar™

Acc Altri Settori

Benchmark Morningstar

Not Categorized  
Usato nel Report

Benchmark Dichiarato

MSCI EM NR EUR

Morningstar Rating™

Senza rating

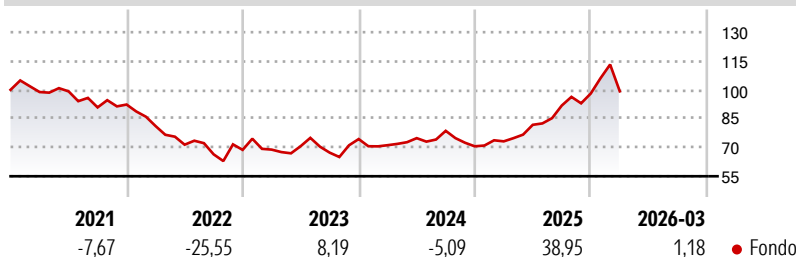
## Obiettivo d'Investimento Dichiarato

Il patrimonio del fondo è investito soprattutto in azioni delle economie emergenti orientate alla crescita. Gli investimenti del fondo sono ampiamente diversificati su tutti i settori e Paesi e le posizioni del fondo sono gestite in modo attivo. Il gestore del portafoglio investe il patrimonio secondo un processo d'investimento approfondito, individuando i titoli che presentano una crescita superiore alla media e sono spesso sottovalutati dal mercato. Gli investitori possono chiedere il rimborso delle proprie quote alla società d'investimento in ogni normale giorno lavorativo bancario.

## Misure di Rischio

3Y Alpha	-	3Y Sharpe Ratio	0,64
3Y Beta	-	3Y Std Dev	16,54
3Y R-Squared	-	3Y Risk	-
3Y Info Ratio	-	5Y Risk	-
3Y Tracking Error	-	10Y Risk	-

## Rendimenti



## Rend. Cumulati %

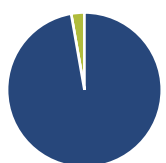
	Fondo
3-Mesi	5,63
6-Mesi	13,70
1-Anno	53,37
3-Anni Ann.ti	15,49
5-Anni Ann.ti	1,48
10-Anni Ann.ti	-

Rendimenti aggiornati al 09/04/2026

## Rendimenti

	Q1	Q2	Q3	Q4
<b>Trimestrali %</b>				
2026	1,18	-	-	-
2025	3,68	11,74	12,29	6,81
2024	-4,29	5,13	5,09	-10,24
2023	0,19	2,61	-4,77	10,52
2022	-12,14	-11,94	-7,04	3,50

## Portafoglio 28/02/2026



### Asset Allocation %

● Azioni	97,24
● Obbligazioni	0,00
● Liquidità	2,76
● Altro	0,00

### Netta

### Style Box Azionaria

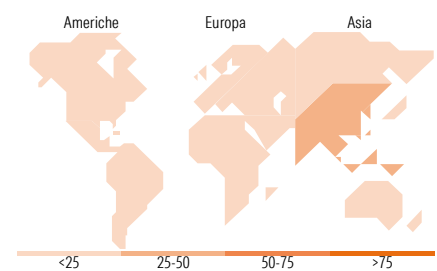


### Mkt Cap %

	Fondo
Giant	77,13
Large	21,28
Medium	1,60
Small	0,00
Micro	0,00

### Capitalizzazione media di mercato

Ave Mkt Cap USD	153.335,34
-----------------	------------



## Titoli principali

Nome	Settore	%
Taiwan Semiconductor...	10,23	
Samsung Electronics Co Ltd	9,98	
SK Hynix Inc	6,36	
Tencent Holdings Ltd	4,92	
Alibaba Group Holding Ltd...	3,80	
Zijin Mining Group Co Ltd...	2,92	
Hon Hai Precision Industry...	2,91	
Sany Heavy Industry Co Ltd...	2,90	
Ping An Insurance (Group)...	2,86	
Contemporary Amperex...	2,76	
% Primi 10 Titoli sul Patrimonio	49,62	
Numero Complessivo di Titoli Azionari	38	
Numero Complessivo di Titoli Obbligazionari	0	

## Distribuzione Settoriale %

	Fondo
<b>Ciclico</b>	<b>43,73</b>
Materie Prime	9,06
Beni di Consumo Ciclici	8,27
Finanza	23,47
Immobiliare	2,93
<b>Sensibile</b>	<b>53,87</b>
Telecomunicazioni	7,10
Energia	4,06
Beni Industriali	9,73
Tecnologia	32,98
<b>Difensivo</b>	<b>2,40</b>
Beni Difensivi	2,40
Salute	-
Servizi di Pubblica Utilità	-

## Ripartizione Geografica %

	Fondo
<b>America</b>	<b>13,69</b>
Stati Uniti	1,57
Canada	0,00
America Latina e Centrale	12,13
<b>Europa</b>	<b>7,70</b>
Regno Unito	0,00
Europa Occidentale - Euro	0,00
Europa Occidentale - Non Euro	0,00
Europa dell'Est	4,22
Africa	0,00
Medio Oriente	3,47
<b>Asia</b>	<b>78,61</b>
Giappone	0,00
Australasia	0,00
Asia - Paesi Sviluppati	40,10
Asia - Emergente	38,51

## Anagrafica

Società di Gestione	UBS Asset Management (Europe) S.A.	Patrimonio Classe (Mln)	8,71 CHF	Investimento Min. Ingresso	-
Telefono	+352 4 36 16 11	Domicilio	LUSSEMBURGO	Investimento Min. Successivo	-
Web	www.credit-suisse.com	Valuta del Fondo	CHF	T.E.R.	2,04%
Data di Partenza	10/05/2019	UCITS	Si	Spese correnti	2,04%
Nome del Gestore	Urs Antonioli	Inc/Acc	Acc	Commissione di incentivo	0,00%
Data Inizio Gestione	01/02/2016	ISIN	LU1953056766		
NAV (09/04/2026)	CHF 120,72				

# UBS (Lux) Equity SICAV - Global Emerging Markets Opportunity (USD) P CHF Hedged

Patrimonio Netto (Mln)

506,98 USD

**Acc**

---