

CT (Lux) SDG Engagement Global Equity XA EUR Acc

Categoria Morningstar™

Azionari Internazionali Small/Mid Cap

Benchmark Morningstar

Morningstar Global All Cap Target Market

Exposure NR USD

Usato nel Report

Benchmark Dichiarato

MSCI ACWI Mid Cap NR USD

Morningstar Rating™

★

Obiettivo d'Investimento Dichiarato

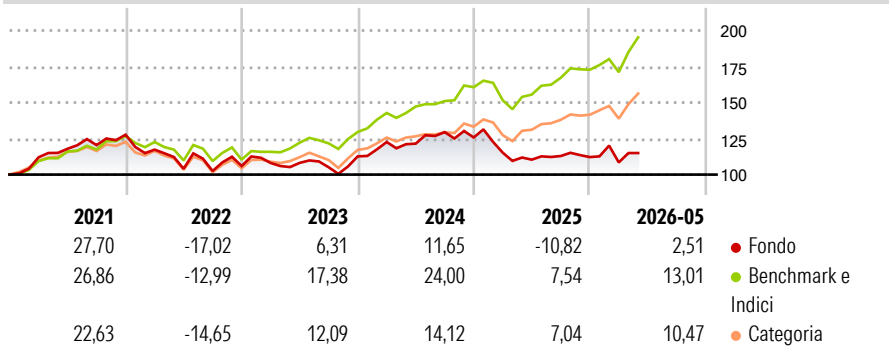
The Portfolio aims to achieve long-term capital growth and support sustainable development. The Portfolio invests primarily in a diversified portfolio of equity and equity-related securities (excluding convertible bonds and bonds with warrants) of mid-capitalisation, which may be anywhere in the world and be in any industry or sector.

Misure di Rischio

3Y Alpha	-14,57	3Y Sharpe Ratio	0,07
3Y Beta	1,07	3Y Std Dev	13,74
3Y R-Squared	76,44	3Y Risk	Med
3Y Info Ratio	-2,04	5Y Risk	Med
3Y Tracking Error	7,71	10Y Risk	-

Basati su Morningstar Global All Cap Target Market Exposure NR USD (dove applicabile)

Rendimenti



Rend. Cumulati %

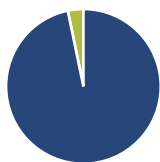
	Fondo	Bmk	Cat
3-Mesi	5,64	12,76	8,76
6-Mesi	5,64	15,95	10,85
1-Anno	6,49	28,84	18,76
3-Anni Ann.ti	2,49	17,44	11,55
5-Anni Ann.ti	0,25	11,73	6,29
10-Anni Ann.ti	-	-	-

Rendimenti aggiornati al 17/06/2026

Rendimenti

	Q1	Q2	Q3	Q4
2026	-3,30	-	-	-
2025	-8,39	-4,19	2,26	-0,64
2024	8,86	-0,92	6,56	-2,86
2023	1,98	0,07	-2,83	7,20
2022	-8,13	-11,32	-1,47	3,38

Portafoglio 30/04/2026



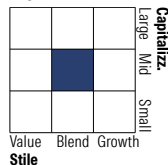
Asset Allocation %

- Azioni
- Obbligazioni
- Liquidità
- Altro

Netta

96,75
0,00
3,25
0,00

Style Box Azionaria

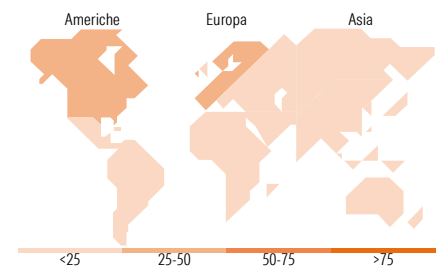


Mkt Cap %

	Fondo
Giant	4,29
Large	46,52
Medium	35,22
Small	13,97
Micro	0,00

Capitalizzazione media di mercato

	Fondo
Ave Mkt Cap USD	22.194,86



Titoli principali

Nome	Settore	%
Corning Inc	📄	3,82
Veolia Environnement SA	⚙️	3,27
Waste Connections Inc	⚙️	3,17
Tetra Tech Inc	⚙️	3,14
Disco Corp	📄	3,09
ASM International NV	📄	3,05
Encompass Health Corp	🏥	3,04
Halma PLC	⚙️	2,99
Xylem Inc	⚙️	2,94
Shimadzu Corp	📄	2,85
% Primi 10 Titoli sul Patrimonio		31,37
Numero Complessivo di Titoli Azionari		45
Numero Complessivo di Titoli Obbligazionari		0

Distribuzione Settoriale %

	Fondo
Ciclico	23,21
Materie Prime	-
Beni di Consumo Ciclici	8,24
Finanza	12,91
Immobiliare	2,06
Sensibile	54,64
Telecomunicazioni	-
Energia	-
Beni Industriali	36,50
Tecnologia	18,14
Difensivo	22,15
Beni Difensivi	4,23
Salute	15,82
Servizi di Pubblica Utilità	2,10

Ripartizione Geografica %

	Fondo
America	42,22
Stati Uniti	37,57
Canada	3,28
America Latina e Centrale	1,37
Europa	39,14
Regno Unito	8,73
Europa Occidentale - Euro	24,73
Europa Occidentale - Non Euro	3,46
Europa dell'Est	0,00
Africa	2,22
Medio Oriente	0,00
Asia	18,64
Giappone	11,97
Australasia	0,00
Asia - Paesi Sviluppati	0,00
Asia - Emergente	6,68

Anagrafica

Società di Gestione	Columbia Threadneedle Management Limited	Patrimonio Classe (Mln)	0,04 EUR	Investimento Min. Ingresso	1.000 EUR
Telefono	020 7628 8000	Domicilio	LUSSEMBURGO	Investimento Min. Successivo	-
Web	https://www.columbiathreadneedle.com/	Valuta del Fondo	EUR	T.E.R.	1,63%
Data di Partenza	01/03/2019	UCITS	Si	Spese correnti	1,64%
Nome del Gestore	Jamie Jenkins	Inc/Acc	Acc	Commissione di incentivo	-
Data Inizio Gestione	01/03/2019	ISIN	LU1946898456		

See disclosures for more details

© 2026 Morningstar Italia. Tutti i diritti sono riservati. Le informazioni qui contenute: (1) sono proprietà di Morningstar, (2) non possono essere copiate, (3) non costituiscono consiglio di investimento; (4) sono fornite con scopi informativi; (5) sono ritenute attendibili da Morningstar che, pertanto, ne garantisce il maggior grado di accuratezza e completezza possibile, fatto salvo il caso in cui queste Le siano state fornite in modo errato e/o non completo dalle relative società prodotte; (6) sono estratte dai dati del fondo disponibili e riferiti a date temporali diverse. Morningstar non è responsabile per qualunque danno o perdita derivante da qualunque uso delle informazioni e chi visiona tali informazioni sarà responsabile dell'uso che andrà a farne. Non vi è naturalmente garanzia alcuna che i risultati del passato trovino un riscontro nel futuro.

CT (Lux) SDG Engagement Global Equity XA EUR Acc

NAV ^(17/06/2026)

EUR 14,61

Patrimonio Netto (Mln)

76,67 USD

^(30/04/2026)

[See disclosures for more details](#)

© 2026 Morningstar Italia. Tutti i diritti sono riservati. Le informazioni qui contenute: (1) sono proprietà di Morningstar, (2) non possono essere copiate, (3) non costituiscono consiglio di investimento; (4) sono fornite con scopi informativi; (5) sono ritenute attendibili da Morningstar che, pertanto, ne garantisce il maggior grado di accuratezza e completezza possibile, fatto salvo il caso in cui queste Le siano state fornite in modo errato e/o non completo dalle relative società prodotte; (6) sono estratte dai dati del fondo disponibili e riferiti a date temporali diverse. Morningstar non è responsabile per qualunque danno o perdita derivante da qualunque uso delle informazioni e chi visiona tali informazioni sarà responsabile dell'uso che andrà a farne. Non vi è naturalmente garanzia alcuna che i risultati del passato trovino un riscontro nel futuro.