

# CT (Lux) SDG Engagement Global Equity XR EUR Acc

## Categoria Morningstar™

Azionari Internazionali Small/Mid Cap

## Benchmark Morningstar

Morningstar Global All Cap Target Market

Exposure NR USD

Usato nel Report

## Benchmark Dichiarato

MSCI ACWI Mid Cap NR USD

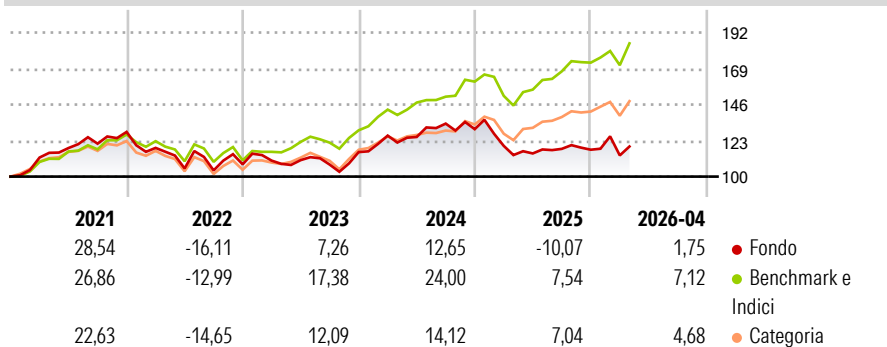
## Morningstar Rating™

★★

### Obiettivo d'Investimento Dichiarato

The Portfolio aims to achieve long-term capital growth and support sustainable development. The Portfolio invests primarily in a diversified portfolio of equity and equity-related securities (excluding convertible bonds and bonds with warrants) of mid-capitalisation, which may be anywhere in the world and be in any industry or sector.

### Rendimenti



### Misure di Rischio

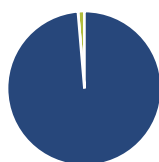
3Y Alpha	-13,41	3Y Sharpe Ratio	0,09
3Y Beta	1,09	3Y Std Dev	13,63
3Y R-Squared	78,58	3Y Risk	+Med
3Y Info Ratio	-1,88	5Y Risk	Med
3Y Tracking Error	7,44	10Y Risk	-

Basati su Morningstar Global All Cap Target Market Exposure NR USD (dove applicabile)

Rend. Cumulati %	Fondo	Bmk	Cat	Rendimenti Trimestrali %	Q1	Q2	Q3	Q4
3-Mesi	1,48	4,79	2,30	2026	-3,10	-	-	-
6-Mesi	-0,85	7,42	5,85	2025	-8,19	-4,03	2,55	-0,47
1-Anno	5,45	25,33	20,51	2024	9,09	-0,69	6,81	-2,66
3-Anni Ann.ti	3,30	17,67	12,11	2023	2,20	0,29	-2,58	7,42
5-Anni Ann.ti	0,54	10,88	6,98	2022	-7,93	-11,09	-1,20	3,73
10-Anni Ann.ti	-	-	-					

Rendimenti aggiornati al 29/04/2026

### Portafoglio 31/03/2026



#### Asset Allocation %

- Azioni
- Obbligazioni
- Liquidità
- Altro

#### Netta

98,65  
0,00  
1,35  
0,00

#### Style Box Azionaria

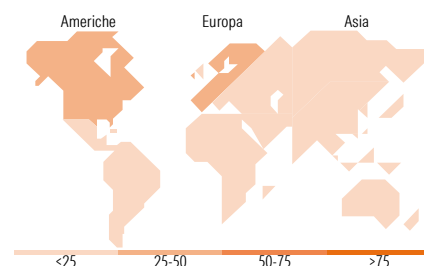


#### Mkt Cap %

Fondo  
6,26  
43,49  
35,55  
14,70  
0,00

#### Capitalizzazione media di mercato

Fondo  
Ave Mkt Cap USD  
19.373,49



### Titoli principali

Nome	Settore	%
Corning Inc	☒	3,80
Veolia Environnement SA	⚙️	3,63
Waste Connections Inc	⚙️	3,37
Hoya Corp	📺	3,23
Xylem Inc	⚙️	3,21
Encompass Health Corp	🏥	3,17
Tetra Tech Inc	⚙️	3,16
Shimadzu Corp	☒	3,08
Kerry Group PLC Class A	🍷	3,02
Disco Corp	☒	2,94
% Primi 10 Titoli sul Patrimonio		32,63
Numero Complessivo di Titoli Azionari		43
Numero Complessivo di Titoli Obbligazionari		0

### Distribuzione Settoriale %

	Fondo
<b>Ciclico</b>	<b>23,83</b>
Materie Prime	-
Beni di Consumo Ciclici	9,71
Finanza	11,92
Immobiliare	2,20
<b>Sensibile</b>	<b>53,66</b>
Telecomunicazioni	-
Energia	-
Beni Industriali	35,88
Tecnologia	17,78
<b>Difensivo</b>	<b>22,51</b>
Beni Difensivi	4,95
Salute	15,45
Servizi di Pubblica Utilità	2,11

### Ripartizione Geografica %

	Fondo
<b>America</b>	<b>40,19</b>
Stati Uniti	36,77
Canada	3,42
America Latina e Centrale	0,00
<b>Europa</b>	<b>40,86</b>
Regno Unito	8,77
Europa Occidentale - Euro	25,19
Europa Occidentale - Non Euro	4,37
Europa dell'Est	0,00
Africa	2,53
Medio Oriente	0,00
<b>Asia</b>	<b>18,94</b>
Giappone	11,96
Australasia	0,00
Asia - Paesi Sviluppati	0,00
Asia - Emergente	6,98

### Anagrafica

Società di Gestione	Columbia Threadneedle Management Limited	Patrimonio Classe (Mln)	0,25 EUR	Investimento Min. Ingresso	1.000 EUR
Telefono	020 7628 8000	Domicilio	LUSSEMBURGO	Investimento Min. Successivo	-
Web	https://www.columbiathreadneedle.com/	Valuta del Fondo	EUR	T.E.R.	0,74%
Data di Partenza	01/03/2019	UCITS	Si	Spese correnti	0,74%
Nome del Gestore	Jamie Jenkins	Inc/Acc	Acc	Commissione di incentivo	-
Data Inizio Gestione	01/03/2019	ISIN	LU1946898613		

# CT (Lux) SDG Engagement Global Equity XR EUR Acc

NAV <sup>(29/04/2026)</sup>

EUR 15,08

Patrimonio Netto (Mln)

71,03 USD

<sup>(31/03/2026)</sup>