

# T. Rowe Price Funds SICAV - Emerging Markets Equity Fund C (EUR)

**Categoria Morningstar™**

Azionari Paesi Emergenti

**Benchmark Morningstar**

Morningstar Emerging Markets Target

Market Exposure NR USD

Usato nel Report

**Benchmark Dichiarato**

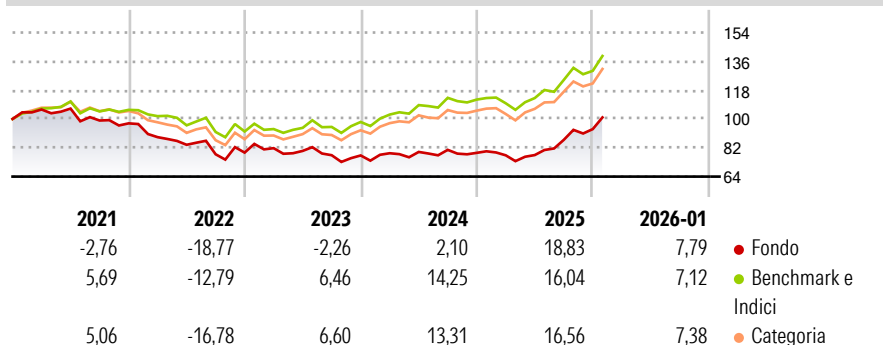
MSCI EM NR USD

**Morningstar Rating™**

★

**Obiettivo d'Investimento Dichiarato**

L'obiettivo del Fondo consiste nell'incrementare il valore delle sue azioni tramite l'incremento del valore dei suoi investimenti. Il Fondo investe su base discrezionale principalmente in azioni e titoli collegati alle azioni di società che hanno sede o svolgono la maggior parte delle proprie attività economiche nei paesi emergenti di America Latina, Asia, Europa, Africa e Medio Oriente che presentano rischi e rendimenti elevati.

**Rendimenti**

**Misure di Rischio**

3Y Alpha	-6,45	3Y Sharpe Ratio	0,30
3Y Beta	1,04	3Y Std Dev	12,33
3Y R-Squared	93,73	3Y Risk	Med
3Y Info Ratio	-1,90	5Y Risk	Med
3Y Tracking Error	3,63	10Y Risk	-

Basati su Morningstar Emerging Markets Target Market Exposure NR USD (dove applicabile)

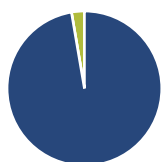
**Rend. Cumulati %**

	Fondo	Bmk	Cat
3-Mesi	10,69	8,09	8,69
6-Mesi	24,68	20,16	20,46
1-Anno	27,19	24,31	24,06
3-Anni Ann.ti	6,45	13,77	12,86
5-Anni Ann.ti	-1,60	5,03	3,94
10-Anni Ann.ti	-	-	-

Rendimenti aggiornati al 13/02/2026

**Rendimenti Trimestrali %**

	Q1	Q2	Q3	Q4
2026	-	-	-	-
2025	-1,95	0,21	12,25	7,74
2024	1,79	1,03	1,63	-2,31
2023	3,49	-2,08	-3,34	-0,21
2022	-8,84	-5,40	-7,06	1,35

**Portafoglio 31/12/2025**

**Asset Allocation %**

- Azioni
- Obbligazioni
- Liquidità
- Altro

**Netta**

97,31  
0,00  
2,69  
0,00

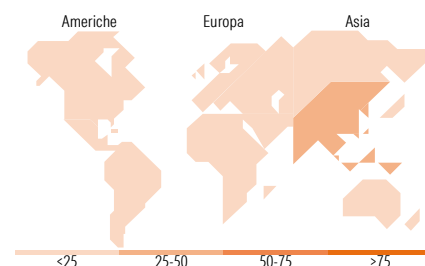
**Style Box Azionaria**

**Mkt Cap %**

Giant	67,89
Large	25,57
Medium	3,43
Small	2,17
Micro	0,95

**Capitalizzazione media di mercato**

Ave Mkt Cap USD	88.065,1
	2


**Titoli principali**

Nome	Settore	%
Taiwan Semiconductor...	10,11	
Samsung Electronics Co Ltd	8,68	
Tencent Holdings Ltd	6,10	
SK Hynix Inc	4,34	
Alibaba Group Holding Ltd...	2,74	
Hon Hai Precision Industry...	2,09	
ICICI Bank Ltd	1,81	
Bharti Airtel Ltd	1,72	
Reliance Industries Ltd	1,60	
Kotak Mahindra Bank Ltd	1,57	
% Primi 10 Titoli sul Patrimonio	40,78	
Numero Complessivo di Titoli Azionari	82	
Numero Complessivo di Titoli Obbligazionari	0	

**Distribuzione Settoriale %**

	Fondo
<b>Ciclico</b>	<b>34,61</b>
Materie Prime	2,80
Beni di Consumo Ciclici	8,82
Finanza	20,99
Immobiliare	2,00
<b>Sensibile</b>	<b>58,93</b>
Telecomunicazioni	12,11
Energia	2,40
Beni Industriali	8,73
Tecnologia	35,69
<b>Difensivo</b>	<b>6,46</b>
Beni Difensivi	2,65
Salute	3,02
Servizi di Pubblica Utilità	0,79

**Ripartizione Geografica %**

	Fondo
<b>America</b>	<b>11,01</b>
Stati Uniti	1,59
Canada	0,43
America Latina e Centrale	8,98
<b>Europa</b>	<b>9,10</b>
Regno Unito	0,00
Europa Occidentale - Euro	0,53
Europa Occidentale - Non Euro	0,00
Europa dell'Est	2,80
Africa	1,73
Medio Oriente	4,04
<b>Asia</b>	<b>79,89</b>
Giappone	0,00
Australasia	0,00
Asia - Paesi Sviluppati	36,66
Asia - Emergente	43,22

**Anagrafica**

Società di Gestione	T. Rowe Price (Luxembourg) Management S.à r.l.	Patrimonio Classe (Mln)	0,61 EUR	Investimento Min. Ingresso	1.000 EUR
Telefono	+441268466339	Domicilio	LUSSEMBURGO	Investimento Min. Successivo	100 EUR
Web	www.troweprice.com	Valuta del Fondo	EUR	T.E.R.	-
Data di Partenza	27/02/2019	UCITS	Si	Spese correnti	0,92%
Nome del Gestore	-	Inc/Acc	Acc	Commissione di incentivo	-
Data Inizio Gestione	01/04/2021	ISIN	LU1956838830		
NAV (13/02/2026)	EUR 12,63				

# T. Rowe Price Funds SICAV - Emerging Markets Equity Fund C (EUR)

Patrimonio Netto (Mln)	148,30 USD
(31/12/2025)	