

Pharus SICAV - Best Regulated Companies Class A accumulated

Categoria Morningstar™

Azionari Altri Settori

Benchmark Morningstar

Not Categorized
Usato nel Report

Benchmark Dichiarato

No benchmark

Morningstar Rating™

Senza rating

Obiettivo d'Investimento Dichiarato

The Sub-Fund's investment objective is to achieve long term capital growth by investing in equities mainly specialized in infrastructures within regulated sectors such as electricity transmission and distribution, water and gas transport, gas storage and re-gasification, without any geographical restriction and that are considered ESG sustainable.

Misure di Rischio

3Y Alpha	-	3Y Sharpe Ratio	0,41
3Y Beta	-	3Y Std Dev	12,16
3Y R-Squared	-	3Y Risk	-
3Y Info Ratio	-	5Y Risk	-
3Y Tracking Error	-	10Y Risk	-

Rendimenti



Rend. Cumulati %


Periodo	Fondo
3-Mesi	-2,29
6-Mesi	5,01
1-Anno	8,96
3-Anni Ann.ti	7,05
5-Anni Ann.ti	3,83
10-Anni Ann.ti	-

Rendimenti aggiornati al 15/06/2026

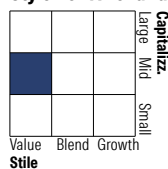
Rendimenti

Periodo	Q1	Q2	Q3	Q4
2026	6,37	-	-	-
2025	7,83	2,36	2,63	0,43
2024	-0,62	1,27	16,33	-4,52
2023	-0,08	-2,50	-12,83	6,82
2022	0,05	-4,61	-11,04	7,56

Portafoglio 31/12/2025



Style Box Azionaria

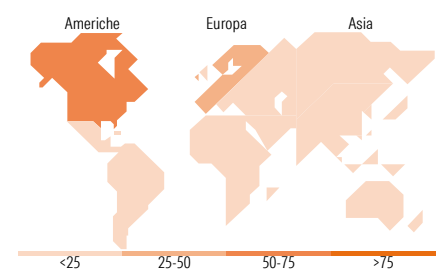


Mkt Cap %

Capitalizzazione	Fondo
Giant	16,42
Large	35,02
Medium	42,28
Small	2,26
Micro	4,02

Capitalizzazione media di mercato

Ave Mkt Cap EUR	Fondo
	32.182,68



Titoli principali

Nome	Settore	%
NextEra Energy Inc	☑	7,71
Iberdrola SA	☑	6,19
Enel SpA	☑	5,12
Constellation Energy Corp	☑	4,79
Southern Co	☑	4,32
Duke Energy Corp	☑	4,29
National Grid PLC	☑	3,80
Snam SpA	☑	3,61
Terna SpA	☑	2,92
American Electric Power Co Inc	☑	2,88
% Primi 10 Titoli sul Patrimonio		45,63
Numero Complessivo di Titoli Azionari		47
Numero Complessivo di Titoli Obbligazionari		0

Distribuzione Settoriale %

Settore	Fondo
Ciclico	0,00
Materie Prime	-
Beni di Consumo Ciclici	-
Finanza	-
Immobiliare	-
Sensibile	0,85
Telecomunicazioni	-
Energia	-
Beni Industriali	0,85
Tecnologia	-
Difensivo	99,15
Beni Difensivi	-
Salute	-
Servizi di Pubblica Utilità	99,15

Ripartizione Geografica %

Geografia	Fondo
America	63,03
Stati Uniti	61,19
Canada	1,84
America Latina e Centrale	0,00
Europa	33,17
Regno Unito	5,58
Europa Occidentale - Euro	27,41
Europa Occidentale - Non Euro	0,18
Europa dell'Est	0,00
Africa	0,00
Medio Oriente	0,00
Asia	3,80
Giappone	0,00
Australasia	0,41
Asia - Paesi Sviluppati	0,00
Asia - Emergente	3,39

Anagrafica

Società di Gestione	Pharus Management Lux S.A.	Patrimonio Classe (Mln)	10,98 EUR	Investimento Min. Ingresso	1.000 EUR
Telefono	+352 28 55 69 - 1	Domicilio	LUSSEMBURGO	Investimento Min. Successivo	-
Web	www.pharusmanco.lu	Valuta del Fondo	EUR	T.E.R.	-
Data di Partenza	01/04/2019	UCITS	Si	Spese correnti	2,77%
Nome del Gestore	-	Inc/Acc	Acc	Commissione di incentivo	5,00%
Data Inizio Gestione	01/04/2019	ISIN	LU1868872638		
NAV (15/06/2026)	EUR 129,01				
Patrimonio Netto (Mln)	43,51 EUR				

(31/12/2025)

See disclosures for more details

© 2026 Morningstar Italia. Tutti i diritti sono riservati. Le informazioni qui contenute: (1) sono proprietà di Morningstar, (2) non possono essere copiate, (3) non costituiscono consiglio di investimento; (4) sono fornite con scopi informativi; (5) sono ritenute attendibili da Morningstar che, pertanto, ne garantisce il maggior grado di accuratezza e completezza possibile, fatto salvo il caso in cui queste Le siano state fornite in modo errato e/o non completo dalle relative società produttrici; (6) sono estratte dai dati del fondo disponibili e riferiti a date temporali diverse. Morningstar non è responsabile per qualunque danno o perdita derivante da qualunque uso delle informazioni e chi visiona tali informazioni sarà responsabile dell'uso che andrà a farne. Non vi è naturalmente garanzia alcuna che i risultati del passato trovino un riscontro nel futuro.