

UBS MSCI Japan Selection Index Fund JPY A acc

Categoria Morningstar™

Azionari Giappone Large Cap

Benchmark Morningstar

Morningstar Japan Target Market Exposure

NR JPY

Usato nel Report

Benchmark Dichiarato

MSCI JAPAN SELECTION NR USD

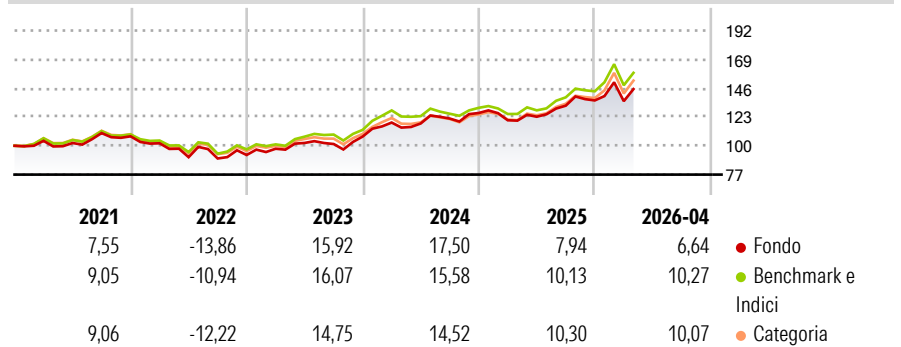
Morningstar Rating™

★★★

Obiettivo d'Investimento Dichiarato

The Subfund tracks the MSCI Japan ESG Leaders Index as its benchmark index. The Investment Objective of the Subfund is to provide the Shareholders with a return in line with the performance of the MSCI Japan ESG Leaders Index (the "Underlying Index") (see description under the section "Description of the Underlying Index").

Rendimenti



Misure di Rischio

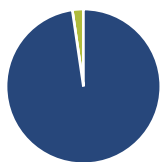
| | | | |
|-------------------|-------|-----------------|-------|
| 3Y Alpha | 0,00 | 3Y Sharpe Ratio | 0,89 |
| 3Y Beta | 0,92 | 3Y Std Dev | 12,91 |
| 3Y R-Squared | 94,52 | 3Y Risk | -Med |
| 3Y Info Ratio | -0,67 | 5Y Risk | Med |
| 3Y Tracking Error | 3,35 | 10Y Risk | - |

Basati su Morningstar Japan Target Market Exposure NR JPY (dove applicabile)

| Rend. Cumulati % | Fondo | Bmk | Cat | Rendimenti Trimestrali % | Q1 | Q2 | Q3 | Q4 |
|------------------|-------|-------|-------|--------------------------|-------|--------|-------|------|
| 3-Mesi | 3,69 | 3,16 | 5,30 | 2026 | -0,42 | - | - | - |
| 6-Mesi | 3,95 | 8,72 | 8,92 | 2025 | -4,61 | 2,36 | 7,16 | 3,15 |
| 1-Anno | 22,00 | 26,13 | 26,23 | 2024 | 10,38 | -0,61 | 3,33 | 3,65 |
| 3-Anni Ann.ti | 14,45 | 15,41 | 15,42 | 2023 | 5,40 | 4,74 | -0,84 | 5,89 |
| 5-Anni Ann.ti | 7,81 | 9,20 | 8,75 | 2022 | -5,17 | -10,86 | -1,14 | 3,09 |
| 10-Anni Ann.ti | - | - | - | | | | | |

Rendimenti aggiornati al 01/05/2026

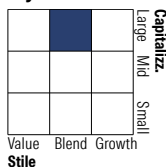
Portafoglio 30/04/2025



Asset Allocation %

| | |
|----------------|-------|
| ● Azioni | 97,69 |
| ● Obbligazioni | 0,00 |
| ● Liquidità | 2,31 |
| ● Altro | 0,00 |

Style Box Azionaria

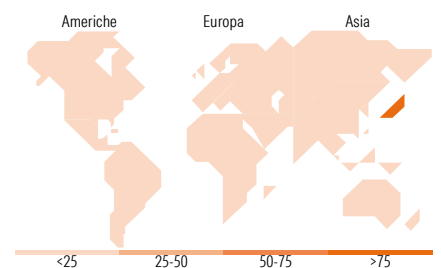


Mkt Cap %

| | |
|--------|-------|
| Giant | 58,66 |
| Large | 36,90 |
| Medium | 4,44 |
| Small | 0,00 |
| Micro | 0,00 |

Capitalizzazione media di mercato

| | |
|-----------------|----------|
| Ave Mkt Cap JPY | 5.714,48 |
| | 6,52 |



Titoli principali

| Nome | Settore | % |
|---|---------|-------|
| Sony Group Corp | 📱 | 7,36 |
| Hitachi Ltd | ⚙️ | 5,18 |
| Sumitomo Mitsui Financial... | 🏦 | 4,02 |
| Recruit Holdings Co Ltd | 📄 | 3,53 |
| Tokio Marine Holdings Inc | 🏠 | 3,23 |
| Tokyo Electron Ltd | 📱 | 3,02 |
| Fast Retailing Co Ltd | 🛒 | 2,86 |
| ITOCHU Corp | ⚙️ | 2,75 |
| Mizuho Financial Group Inc | 🏦 | 2,74 |
| Shin-Etsu Chemical Co Ltd | 🏭 | 2,46 |
| % Primi 10 Titoli sul Patrimonio | | 37,14 |
| Numero Complessivo di Titoli Azionari | | 95 |
| Numero Complessivo di Titoli Obbligazionari | | 0 |

Distribuzione Settoriale %

| | Fondo |
|-------------------------------|--------------|
| Ciclico | 37,79 |
| 🏭 Materie Prime | 4,66 |
| 🛒 Beni di Consumo Ciclici | 13,48 |
| 🏦 Finanza | 16,65 |
| 🏠 Immobiliare | 2,99 |
| Sensibile | 48,48 |
| 📱 Telecomunicazioni | 10,99 |
| ⚡ Energia | 0,60 |
| ⚙️ Beni Industriali | 18,38 |
| 📄 Tecnologia | 18,51 |
| Difensivo | 13,74 |
| 🛒 Beni Difensivi | 5,18 |
| 🏥 Salute | 7,60 |
| 💡 Servizi di Pubblica Utilità | 0,96 |

Ripartizione Geografica %

| | Fondo |
|-------------------------------|---------------|
| America | 0,00 |
| Stati Uniti | 0,00 |
| Canada | 0,00 |
| America Latina e Centrale | 0,00 |
| Europa | 0,00 |
| Regno Unito | 0,00 |
| Europa Occidentale - Euro | 0,00 |
| Europa Occidentale - Non Euro | 0,00 |
| Europa dell'Est | 0,00 |
| Africa | 0,00 |
| Medio Oriente | 0,00 |
| Asia | 100,00 |
| Giappone | 100,00 |
| Australasia | 0,00 |
| Asia - Paesi Sviluppati | 0,00 |
| Asia - Emergente | 0,00 |

Anagrafica

| | | | | | |
|----------------------|------------------------------------|-------------------------|--------------|------------------------------|-------|
| Società di Gestione | UBS Asset Management (Europe) S.A. | Patrimonio Classe (Mln) | 3.799,23 JPY | Investimento Min. Ingresso | - |
| Telefono | +352 4 36 16 11 | (01/05/2026) | | Investimento Min. Successivo | - |
| Web | www.credit-suisse.com | Domicilio | LUSSEMBURGO | T.E.R. | - |
| Data di Partenza | 14/03/2019 | Valuta del Fondo | JPY | Spese correnti | 0,13% |
| Nome del Gestore | Michael Larsen | UCITS | Si | Commissione di incentivo | 0,00% |
| Data Inizio Gestione | 01/01/2026 | Inc/Acc | Acc | | |
| NAV (01/05/2026) | JPY 26.003,64 | ISIN | LU1956898578 | | |

UBS MSCI Japan Selection Index Fund JPY A acc

Patrimonio Netto (Mln) 96.026,05 JPY

(30/04/2025)