

# MFS Meridian Funds - Emerging Markets Equity Fund PH1 EUR

**Categoria Morningstar™**

Azionari Altri Settori

**Benchmark Morningstar**
Not Categorized  
Usato nel Report
**Benchmark Dichiarato**

MSCI EM NR USD

**Morningstar Rating™**

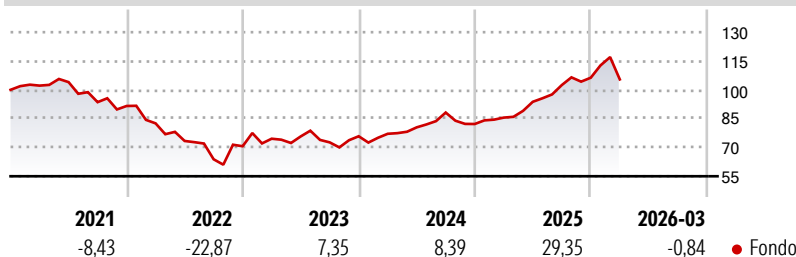
Senza rating

**Obiettivo d'Investimento Dichiarato**

L'obiettivo del fondo è l'incremento del capitale espresso in dollari Usa. Il fondo investe prevalentemente (almeno il 70%) in titoli azionari dei mercati emergenti. Tra i paesi con mercati emergenti si annoverano quelli dell'America Latina, dell'Asia, dell'Africa, del Medio Oriente oltre che i paesi in via di sviluppo dell'Europa, soprattutto dell'Europa orientale. Il fondo può investire anche in titoli azionari dei mercati sviluppati. Il fondo può investire in società che ritiene dotate di una potenzialità di crescita degli utili superiore alla media rispetto ad altre (società di tipo crescita), in società che ritiene sottovalutate rispetto al loro valore percepito (società di tipo valore) o in un abbinamento di società di tipo crescita...

**Misure di Rischio**

3Y Alpha	-	3Y Sharpe Ratio	0,75
3Y Beta	-	3Y Std Dev	12,58
3Y R-Squared	-	3Y Risk	-
3Y Info Ratio	-	5Y Risk	-
3Y Tracking Error	-	10Y Risk	-

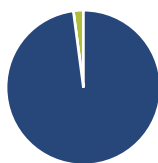
**Rendimenti**

**Rend. Cumulati %**

	<b>Fondo</b>
3-Mesi	-1,39
6-Mesi	2,80
1-Anno	23,83
3-Anni Ann.ti	12,72
5-Anni Ann.ti	0,67
10-Anni Ann.ti	-

Rendimenti aggiornati al 02/04/2026

**Rendimenti**

	<b>Q1</b>	<b>Q2</b>	<b>Q3</b>	<b>Q4</b>
<b>Trimestrali %</b>				
2026	-0,84	-	-	-
2025	4,08	9,60	9,29	3,76
2024	1,69	4,34	9,58	-6,78
2023	5,53	1,57	-4,06	4,38
2022	-9,88	-11,10	-13,01	10,67

**Portafoglio 28/02/2026**

**Asset Allocation %**

- Azioni
- Obbligazioni
- Liquidità
- Altro

**Netta**

Azioni	97,91
Obbligazioni	0,00
Liquidità	2,09
Altro	0,00

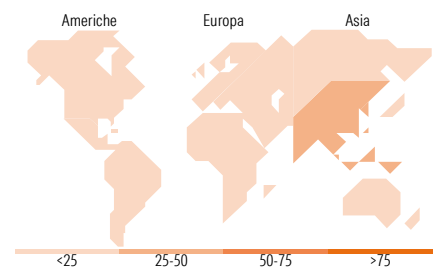
**Style Box Azionaria**

**Mkt Cap %**

<b>Fondo</b>	69,55
Giant	19,56
Large	10,58
Medium	0,31
Small	0,00
Micro	0,00

**Capitalizzazione media di mercato**

<b>Fondo</b>	95.314,7
Ave Mkt Cap USD	9


**Titoli principali**

Nome	Settore	%
Taiwan Semiconductor...		9,96
Samsung Electronics Co Ltd		8,56
Tencent Holdings Ltd		5,31
Alibaba Group Holding Ltd...		2,72
Hon Hai Precision Industry...		2,72
ASE Technology Holding Co Ltd		2,42
HDFC Bank Ltd		2,23
MediaTek Inc		1,79
China Construction Bank Corp...		1,70
Kweichow Moutai Co Ltd Class A		1,60
% Primi 10 Titoli sul Patrimonio		39,01
Numero Complessivo di Titoli Azionari		93
Numero Complessivo di Titoli Obbligazionari		0

**Distribuzione Settoriale %**

<b>Fondo</b>	<b>35,79</b>
<b>Ciclico</b>	
Materie Prime	4,41
Beni di Consumo Ciclici	10,76
Finanza	20,12
Immobiliare	0,51
<b>Sensibile</b>	<b>52,43</b>
Telecomunicazioni	7,92
Energia	6,08
Beni Industriali	3,97
Tecnologia	34,46
<b>Difensivo</b>	<b>11,78</b>
Beni Difensivi	8,90
Salute	1,75
Servizi di Pubblica Utilità	1,12

**Ripartizione Geografica %**

<b>Fondo</b>	<b>8,90</b>
<b>America</b>	
Stati Uniti	0,30
Canada	0,00
America Latina e Centrale	8,60
<b>Europa</b>	<b>9,88</b>
Regno Unito	0,00
Europa Occidentale - Euro	1,62
Europa Occidentale - Non Euro	0,00
Europa dell'Est	1,56
Africa	1,19
Medio Oriente	5,51
<b>Asia</b>	<b>81,22</b>
Giappone	0,00
Australasia	0,00
Asia - Paesi Sviluppati	38,56
Asia - Emergente	42,66

**Anagrafica**

Società di Gestione	MFS Investment Management Company (Lux) S.à.r.l.	Patrimonio Classe (Mln)	0,10 EUR	Investimento Min. Ingresso	-
		(02/04/2026)		Investimento Min. Successivo	-
		Domicilio	LUSSEMBURGO	T.E.R.	2,00%
Telefono	-	Valuta del Fondo	EUR	Spese correnti	2,00%
Web	-	UCITS	Si	Commissione di incentivo	-
Data di Partenza	15/02/2019	Inc/Acc	Acc		
Nome del Gestore	-	ISIN	LU1914594236		

# MFS Meridian Funds - Emerging Markets Equity Fund PH1 EUR

---

Data Inizio Gestione	14/10/2008
NAV <small>(02/04/2026)</small>	EUR 19,12
Patrimonio Netto (Mln) <small>(28/02/2026)</small>	68,30 USD