

MFS Meridian Funds - Global Intrinsic Value Fund W1 GBP

Categoria Morningstar™

Azionari Internazionali Large Cap Blend

Benchmark Morningstar

Morningstar Global Target Market

Exposure NR USD

Usato nel Report

Benchmark Dichiarato

MSCI World NR USD

Morningstar Rating™

★★★

Obiettivo d'Investimento Dichiarato

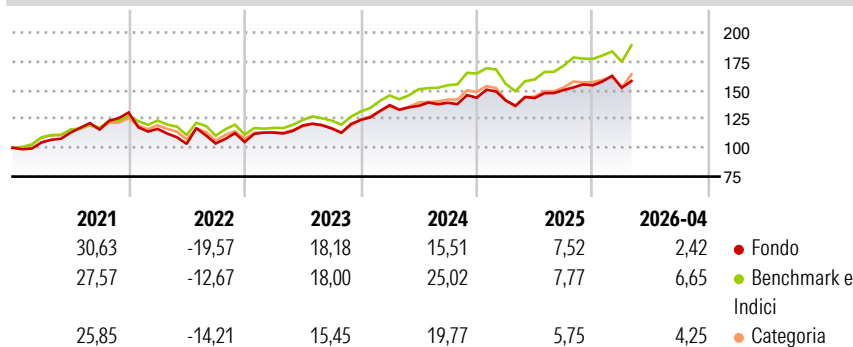
The Fund's objective is capital appreciation, measured in U.S. Dollars. The Fund invests primarily in (at least 70%) equity securities. The Fund focuses its investments in equity securities of companies located in developed market countries, but may also invest in equity securities of companies located in emerging market countries. The Fund generally focuses its investments in companies it believes to be undervalued compared to their intrinsic value. The Fund may invest in companies of any size. The Fund may invest a relatively large percentage of the Fund's assets in a small number of countries and/or a particular geographic region.

Misure di Rischio

3Y Alpha	-3,74	3Y Sharpe Ratio	0,85
3Y Beta	0,94	3Y Std Dev	10,64
3Y R-Squared	86,62	3Y Risk	-Med
3Y Info Ratio	-1,14	5Y Risk	+Med
3Y Tracking Error	4,73	10Y Risk	-

Basati su Morningstar Global Target Market Exposure NR USD (dove applicabile)

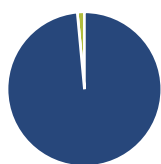
Rendimenti



Rend. Cumulati %	Fondo	Bmk	Cat	Rendimenti Trimestrali %	Q1	Q2	Q3	Q4
3-Mesi	-1,04	6,68	4,74	2026	-1,37	-	-	-
6-Mesi	5,90	12,58	9,14	2025	-1,69	1,52	4,86	2,74
1-Anno	8,42	20,99	14,96	2024	10,37	-0,45	1,90	3,18
3-Anni Ann.ti	11,29	17,28	13,23	2023	7,74	5,41	-2,14	6,34
5-Anni Ann.ti	8,51	12,21	8,98	2022	-10,90	-11,18	0,31	1,32
10-Anni Ann.ti	-	-	-					

Rendimenti aggiornati al 18/05/2026

Portafoglio 30/04/2026



Asset Allocation %

Azioni	98,52
Obbligazioni	0,00
Liquidità	1,48
Altro	0,00

Netta

Style Box Azionaria



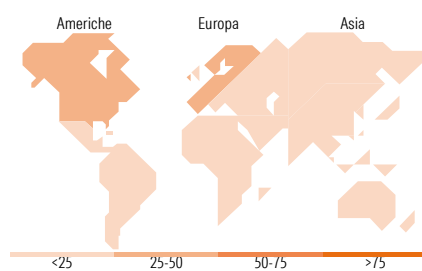
Stile

Mkt Cap %

Fondo	26,61
Giant	39,31
Large	28,91
Medium	5,17
Small	0,00
Micro	0,00

Capitalizzazione media di mercato

Fondo	68.391,8
Ave Mkt Cap USD	8



Titoli principali

Nome	Settore	%
Amazon.com Inc	📦	3,85
Microsoft Corp	💻	3,69
Taiwan Semiconductor...	📱	3,39
Wheaton Precious Metals Corp	🏭	2,67
Franco-Nevada Corp	🏭	2,66
TotalEnergies SE	🔥	2,16
Legrand SA	⚙️	1,89
Schneider Electric SE	⚙️	1,87
NatWest Group PLC	🏦	1,84
AIB Group PLC	🏦	1,83
% Primi 10 Titoli sul Patrimonio		25,85
Numero Complessivo di Titoli Azionari		105
Numero Complessivo di Titoli Obbligazionari		0

Distribuzione Settoriale %

	Fondo
Ciclico	45,42
Materie Prime	17,73
Beni di Consumo Ciclici	5,18
Finanza	21,88
Immobiliare	0,63
Sensibile	36,19
Telecomunicazioni	-
Energia	4,00
Beni Industriali	16,81
Tecnologia	15,38
Difensivo	18,39
Beni Difensivi	5,34
Salute	13,05
Servizi di Pubblica Utilità	-

Ripartizione Geografica %

	Fondo
America	47,87
Stati Uniti	39,03
Canada	8,33
America Latina e Centrale	0,51
Europa	39,30
Regno Unito	8,98
Europa Occidentale - Euro	20,48
Europa Occidentale - Non Euro	9,49
Europa dell'Est	0,00
Africa	0,00
Medio Oriente	0,35
Asia	12,83
Giappone	7,89
Australasia	1,20
Asia - Paesi Sviluppati	3,73
Asia - Emergente	0,00

Anagrafica

Società di Gestione	MFS Investment Management Company (Lux) S.à.r.l	Patrimonio Classe (Mln)	1,99 GBP	Investimento Min. Ingresso	-
		(18/05/2026)		Investimento Min. Successivo	-
Telefono	-	Domicilio	LUSSEMBURGO	T.E.R.	0,85%
Web	-	Valuta del Fondo	GBP	Spese correnti	0,85%
Data di Partenza	15/02/2019	UCITS	Si	Commissione di incentivo	-
Nome del Gestore	-	Inc/Acc	Acc		
Data Inizio Gestione	15/02/2019	ISIN	LU1914599896		

MFS Meridian Funds - Global Intrinsic Value Fund W1 GBP

NAV (18/05/2026)	GBP 21,09
Patrimonio Netto (Mln)	89,44 USD

(30/04/2026)