

# MFS Meridian Funds - Global Intrinsic Value Fund WH1 GBP

## Categoria Morningstar™

Azionari Altri Settori

## Benchmark Morningstar

Not Categorized  
Usato nel Report

## Benchmark Dichiarato

MSCI World NR USD

## Morningstar Rating™

Senza rating

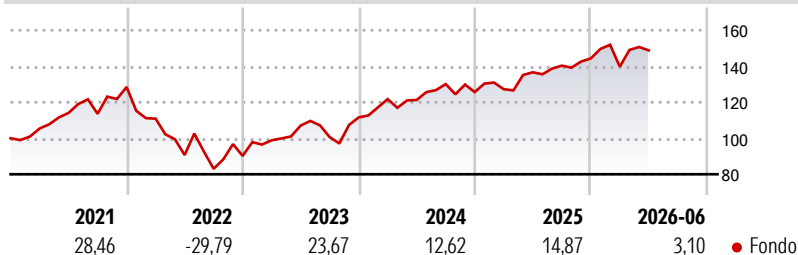
### Obiettivo d'Investimento Dichiarato

The Fund's objective is capital appreciation, measured in U.S. Dollars. The Fund invests primarily in (at least 70%) equity securities. The Fund focuses its investments in equity securities of companies located in developed market countries, but may also invest in equity securities of companies located in emerging market countries. The Fund generally focuses its investments in companies it believes to be undervalued compared to their intrinsic value. The Fund may invest in companies of any size. The Fund may invest a relatively large percentage of the Fund's assets in a small number of countries and/or a particular geographic region.

### Misure di Rischio

3Y Alpha	-	3Y Sharpe Ratio	0,69
3Y Beta	-	3Y Std Dev	13,00
3Y R-Squared	-	3Y Risk	-
3Y Info Ratio	-	5Y Risk	-
3Y Tracking Error	-	10Y Risk	-

### Rendimenti



### Rend. Cumulati %

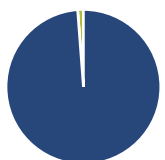
Periodo	Fondo
3-Mesi	3,14
6-Mesi	0,98
1-Anno	10,59
3-Anni Ann.ti	12,81
5-Anni Ann.ti	5,45
10-Anni Ann.ti	-

Rendimenti aggiornati al 09/07/2026

### Rendimenti

Periodo	Q1	Q2	Q3	Q4
2026	-3,18	6,48	-	-
2025	1,26	7,39	2,71	2,85
2024	9,12	-0,39	7,29	-3,43
2023	9,59	8,28	-5,98	10,84
2022	-13,70	-18,21	-8,43	8,62

### Portafoglio 31/05/2026

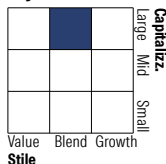


#### Asset Allocation %

Azioni	98,80
Obbligazioni	0,00
Liquidità	1,20
Altro	0,00

#### Netta

#### Style Box Azionaria

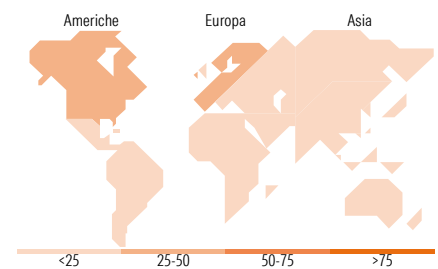


#### Mkt Cap %

Stile	Fondo
Giant	27,15
Large	40,00
Medium	27,68
Small	5,18
Micro	0,00

#### Capitalizzazione media di mercato

Capitalizzazione	Fondo
Ave Mkt Cap USD	71.299,06



### Titoli principali

Nome	Settore	%
Microsoft Corp	Software	4,03
Amazon.com Inc	E-commerce	3,89
Taiwan Semiconductor...	Semiconduttori	3,55
Wheaton Precious Metals Corp	Metalli preziosi	2,77
Franco-Nevada Corp	Metalli preziosi	2,64
TotalEnergies SE	Energia	2,01
NatWest Group PLC	Banca	1,85
Schneider Electric SE	Elettrodomestici	1,85
AIB Group PLC	Banca	1,83
Legrand SA	Elettrodomestici	1,80
% Primi 10 Titoli sul Patrimonio		26,22
Numero Complessivo di Titoli Azionari		105
Numero Complessivo di Titoli Obbligazionari		0

### Distribuzione Settoriale %

Settore	Fondo
<b>Ciclico</b>	<b>44,86</b>
Materie Prime	17,79
Beni di Consumo Ciclici	5,11
Finanza	21,41
Immobiliare	0,54
<b>Sensibile</b>	<b>36,25</b>
Telecomunicazioni	-
Energia	3,66
Beni Industriali	16,19
Tecnologia	16,40
<b>Difensivo</b>	<b>18,89</b>
Beni Difensivi	5,32
Salute	13,58
Servizi di Pubblica Utilità	-

### Ripartizione Geografica %

Regione	Fondo
<b>America</b>	<b>48,08</b>
Stati Uniti	39,14
Canada	8,52
America Latina e Centrale	0,43
<b>Europa</b>	<b>38,78</b>
Regno Unito	8,62
Europa Occidentale - Euro	20,07
Europa Occidentale - Non Euro	9,67
Europa dell'Est	0,00
Africa	0,00
Medio Oriente	0,42
<b>Asia</b>	<b>13,14</b>
Giappone	8,01
Australasia	1,14
Asia - Paesi Sviluppati	3,99
Asia - Emergente	0,00

### Anagrafica

Società di Gestione	MFS Investment Management Company (Lux) S.à.r.l	Patrimonio Classe (Mln)	9,68 GBP	Investimento Min. Ingresso	-
		(09/07/2026)		Investimento Min. Successivo	-
		Domicilio	LUSSEMBURGO	T.E.R.	-
Telefono	-	Valuta del Fondo	GBP	Spese correnti	0,85%
Web	-	UCITS	Si	Commissione di incentivo	-
Data di Partenza	15/02/2019	Inc/Acc	Acc		
Nome del Gestore	-	ISIN	LU1914599979		
Data Inizio Gestione	15/02/2019				
NAV (09/07/2026)	GBP 20,38				

See disclosures for more details

© 2026 Morningstar Italia. Tutti i diritti sono riservati. Le informazioni qui contenute: (1) sono proprietà di Morningstar, (2) non possono essere copiate, (3) non costituiscono consiglio di investimento; (4) sono fornite con scopi informativi; (5) sono ritenute attendibili da Morningstar che, pertanto, ne garantisce il maggior grado di accuratezza e completezza possibile, fatto salvo il caso in cui queste Le siano state fornite in modo errato e/o non completo dalle relative società prodotte; (6) sono estratte dai dati del fondo disponibili e riferiti a date temporali diverse. Morningstar non è responsabile per qualunque danno o perdita derivante da qualunque uso delle informazioni e chi visiona tali informazioni sarà responsabile dell'uso che andrà a farne. Non vi è naturalmente garanzia alcuna che i risultati del passato trovino un riscontro nel futuro.

# MFS Meridian Funds - Global Intrinsic Value Fund WH1 GBP

Patrimonio Netto (Mln)

89,44 USD

(31/05/2026)