

Federated Hermes Global Emerging Markets Equity Fund Class Z USD Accumulating

Categoria Morningstar™

Azionari Paesi Emergenti

Benchmark Morningstar

Morningstar Emerging Markets Target

Market Exposure NR USD

Usato nel Report

Benchmark Dichiarato

MSCI EM NR USD

Morningstar Rating™

★★★

Obiettivo d'Investimento Dichiarato

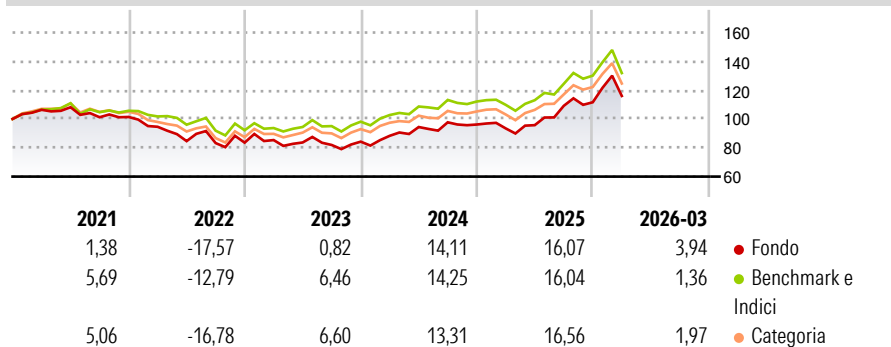
The investment objective of the Fund is to achieve long-term capital appreciation. The Fund will seek to achieve its objective over a rolling period of any five years, by investing at least 80% in a diversified portfolio of equity securities and equity related securities of, or relating to companies in, or companies that derive a large proportion of their revenues from, global emerging markets. The Fund will invest at least 67% of its assets in companies listed or traded on a Regulated Market worldwide.

Misure di Rischio

3Y Alpha	-1,49	3Y Sharpe Ratio	0,56
3Y Beta	1,05	3Y Std Dev	14,92
3Y R-Squared	95,80	3Y Risk	+Med
3Y Info Ratio	-0,39	5Y Risk	+Med
3Y Tracking Error	3,43	10Y Risk	-

Basati su Morningstar Emerging Markets Target Market Exposure NR USD (dove applicabile)

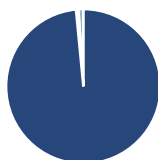
Rendimenti



Rend. Cumulati %	Fondo	Bmk	Cat	Rendimenti Trimestrali %	Q1	Q2	Q3	Q4
3-Mesi	5,36	-	-	2026	3,94	-	-	-
6-Mesi	7,12	-	-	2025	-2,81	2,42	14,00	2,28
1-Anno	27,63	-	-	2024	4,82	6,91	3,47	-1,57
3-Anni Ann.ti	11,82	-	-	2023	2,15	-1,95	-2,08	2,80
5-Anni Ann.ti	2,05	-	-	2022	-6,72	-10,53	-1,59	0,35
10-Anni Ann.ti	-	-	-					

Rendimenti aggiornati al 02/04/2026

Portafoglio 28/02/2026



Asset Allocation %

- Azioni
- Obbligazioni
- Liquidità
- Altro

Netta

99,40
0,00
-0,47
1,07

Style Box Azionaria

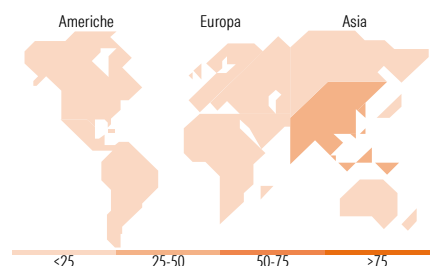


Mkt Cap %

Giant	58,19
Large	25,15
Medium	14,91
Small	0,77
Micro	0,99

Capitalizzazione media di mercato

Ave Mkt Cap USD	62.547,1
	5



Titoli principali

Nome	Settore	%
Samsung Electronics Co Ltd	Informatica	10,72
Taiwan Semiconductor...	Informatica	10,32
Tencent Holdings Ltd	Informatica	4,62
Wheaton Precious Metals Corp	Materie Prime	2,34
Delta Electronics Inc	Informatica	2,32
Firststrand Ltd	Finanza	2,21
Alibaba Group Holding Ltd...	Informatica	2,15
NARI Technology Co Ltd Class A	Informatica	2,13
KB Financial Group Inc	Finanza	2,06
HDFC Bank Ltd	Finanza	1,77
% Primi 10 Titoli sul Patrimonio		40,64
Numero Complessivo di Titoli Azionari		69
Numero Complessivo di Titoli Obbligazionari		0

Distribuzione Settoriale %

	Fondo
Ciclico	34,65
Materie Prime	4,90
Beni di Consumo Ciclici	9,80
Finanza	17,97
Immobiliare	1,99
Sensibile	56,67
Telecomunicazioni	8,42
Energia	0,27
Beni Industriali	11,83
Tecnologia	36,16
Difensivo	8,67
Beni Difensivi	1,87
Salute	5,69
Servizi di Pubblica Utilità	1,12

Ripartizione Geografica %

	Fondo
America	12,69
Stati Uniti	2,23
Canada	2,36
America Latina e Centrale	8,10
Europa	11,35
Regno Unito	0,00
Europa Occidentale - Euro	0,86
Europa Occidentale - Non Euro	1,74
Europa dell'Est	2,04
Africa	3,08
Medio Oriente	3,62
Asia	75,96
Giappone	0,00
Australasia	0,00
Asia - Paesi Sviluppati	38,78
Asia - Emergente	37,18

Anagrafica

Società di Gestione	Hermes Fund Managers Ireland Ltd	Patrimonio Classe (Mln)	79,09 USD	Investimento Min. Ingresso	100.000 USD
Telefono	-	Domicilio	IRLANDA	Investimento Min. Successivo	-
Web	-	Valuta del Fondo	USD	T.E.R.	-
Data di Partenza	24/08/2016	UCITS	Si	Spese correnti	0,11%
Nome del Gestore	Kunjala Gala	Inc/Acc	Acc	Commissione di incentivo	-
Data Inizio Gestione	01/01/2020	ISIN	IE00B3DJ6396		
NAV (02/04/2026)	USD 4,46				

Federated Hermes Global Emerging Markets Equity Fund Class Z USD Accumulating

Patrimonio Netto (Mln) 2.123,71 USD

(28/02/2026)