

Amundi Index Solutions - Amundi MSCI USA SRI Climate Paris Aligned - AE (C)

Categoria Morningstar™

Azionari USA Large Cap Blend

Benchmark Morningstar

Morningstar US Large-Mid Cap Market NR USD
Usato nel Report

Benchmark Dichiarato

MSCI USA SRI filtered PAB NR USD

Morningstar Rating™

★

Obiettivo d'Investimento Dichiarato

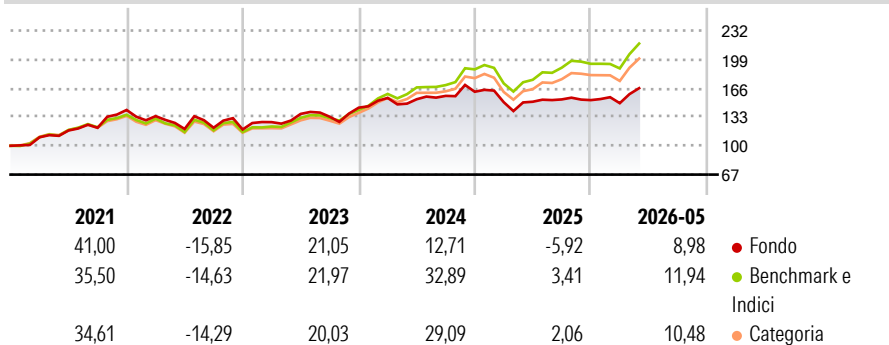
To track the performance of MSCI USA SRI Filtered PAB Index ("the Index"), and to minimize the tracking error between the net asset value of the sub-fund and the performance of the Index. The sub-fund is a financial product that promotes among other characteristics ESG characteristics pursuant to Article 8 of the Disclosure Regulation. The exposure to the Index will be achieved through a Direct Replication, mainly by making direct investments in transferable securities and/or other eligible assets representing the Index constituents in a proportion extremely close to their proportion in the Index.

Misure di Rischio

3Y Alpha	-10,00	3Y Sharpe Ratio	0,48
3Y Beta	1,03	3Y Std Dev	13,61
3Y R-Squared	87,25	3Y Risk	+Med
3Y Info Ratio	-2,10	5Y Risk	+Med
3Y Tracking Error	5,35	10Y Risk	-

Basati su Morningstar US Large-Mid Cap Market NR USD (dove applicabile)

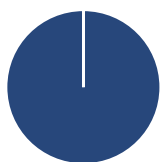
Rendimenti



Rend. Cumulati %	Fondo	Bmk	Cat	Rendimenti Trimestrali %	Q1	Q2	Q3	Q4
3-Mesi	9,76	11,43	9,71	2026	-2,29	-	-	-
6-Mesi	9,45	10,87	8,71	2025	-7,38	0,35	1,76	-0,53
1-Anno	12,42	23,94	20,53	2024	7,74	-0,94	2,50	3,02
3-Anni Ann.ti	8,32	18,02	16,02	2023	7,08	7,43	-2,36	7,76
5-Anni Ann.ti	8,28	13,49	12,13	2022	-4,98	-10,97	1,12	-1,62
10-Anni Ann.ti	-	-	-					

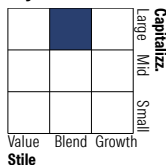
Rendimenti aggiornati al 11/06/2026

Portafoglio 10/06/2026



Asset Allocation %	Netta
● Azioni	100,00
● Obbligazioni	0,00
● Liquidità	0,00
● Altro	0,00

Style Box Azionaria



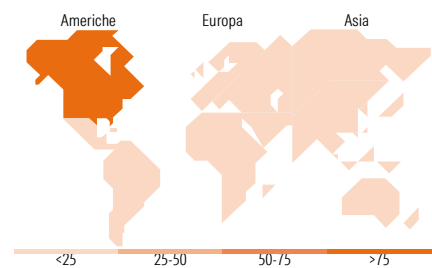
Stile

Mkt Cap %

Fondo	Value	Blend	Growth
Giant	7,11		
Large	49,01		
Medium	42,65		
Small	1,22		
Micro	0,00		

Capitalizzazione media di mercato

Fondo	Ave Mkt Cap USD
	120.346,25



Titoli principali

Nome	Settore	%
NVIDIA Corp	📠	7,11
Marvell Technology Inc	📠	5,96
Analog Devices Inc	📠	4,60
Visa Inc Class A	🏠	3,92
ServiceNow Inc	📠	3,57
Applied Materials Inc	📠	3,51
Lam Research Corp	📠	3,38
Palo Alto Networks Inc	📠	2,77
Verizon Communications Inc	📠	2,70
American Tower Corp	🏠	2,59
% Primi 10 Titoli sul Patrimonio		40,12
Numero Complessivo di Titoli Azionari		60
Numero Complessivo di Titoli Obbligazionari		0

Distribuzione Settoriale %

Fondo	%
Ciclico	20,28
🏠 Materie Prime	-
🏠 Beni di Consumo Ciclici	2,43
🏠 Finanza	9,89
🏠 Immobiliare	7,96
Sensibile	58,11
📠 Telecomunicazioni	5,29
🔥 Energia	-
⚙️ Beni Industriali	7,63
📠 Tecnologia	45,18
Difensivo	21,61
🏠 Beni Difensivi	-
🏠 Salute	19,48
🏠 Servizi di Pubblica Utilità	2,13

Ripartizione Geografica %

Fondo	%
America	100,00
Stati Uniti	100,00
Canada	0,00
America Latina e Centrale	0,00
Europa	0,00
Regno Unito	0,00
Europa Occidentale - Euro	0,00
Europa Occidentale - Non Euro	0,00
Europa dell'Est	0,00
Africa	0,00
Medio Oriente	0,00
Asia	0,00
Giappone	0,00
Australasia	0,00
Asia - Paesi Sviluppati	0,00
Asia - Emergente	0,00

Anagrafica

Società di Gestione	Amundi Luxembourg S.A.	Patrimonio Classe (Mln)	2,12 EUR	Investimento Min. Ingresso	-
Telefono	+352 47 676667	(11/06/2026)		Investimento Min. Successivo	-
Web	www.amundi.com	Domicilio	LUSSEMBURGO	T.E.R.	-
Data di Partenza	11/09/2018	Valuta del Fondo	EUR	Spese correnti	0,36%
Nome del Gestore	-	UCITS	Si	Commissione di incentivo	-
Data Inizio Gestione	26/08/2021	Inc/Acc	Acc		
NAV (11/06/2026)	EUR 236,02	ISIN	LU1861135512		

See disclosures for more details

© 2026 Morningstar Italia. Tutti i diritti sono riservati. Le informazioni qui contenute: (1) sono proprietà di Morningstar, (2) non possono essere copiate, (3) non costituiscono consiglio di investimento; (4) sono fornite con scopi informativi; (5) sono ritenute attendibili da Morningstar che, pertanto, ne garantisce il maggior grado di accuratezza e completezza possibile, fatto salvo il caso in cui queste Le siano state fornite in modo errato e/o non completo dalle relative società produttrici; (6) sono estratte dai dati del fondo disponibili e riferiti a date temporali diverse. Morningstar non è responsabile per qualunque danno o perdita derivante da qualunque uso delle informazioni e chi visiona tali informazioni sarà responsabile dell'uso che andrà a farne. Non vi è naturalmente garanzia alcuna che i risultati del passato trovino un riscontro nel futuro.

Amundi Index Solutions - Amundi MSCI USA SRI Climate Paris Aligned - AE (C)

Patrimonio Netto (Mln)

181,96 USD

(10/06/2026)

[See disclosures for more details](#)

© 2026 Morningstar Italia. Tutti i diritti sono riservati. Le informazioni qui contenute: (1) sono proprietà di Morningstar, (2) non possono essere copiate, (3) non costituiscono consiglio di investimento; (4) sono fornite con scopi informativi; (5) sono ritenute attendibili da Morningstar che, pertanto, ne garantisce il maggior grado di accuratezza e completezza possibile, fatto salvo il caso in cui queste Le siano state fornite in modo errato e/o non completo dalle relative società prodotte; (6) sono estratte dai dati del fondo disponibili e riferiti a date temporali diverse. Morningstar non è responsabile per qualunque danno o perdita derivante da qualunque uso delle informazioni e chi visiona tali informazioni sarà responsabile dell'uso che andrà a farne. Non vi è naturalmente garanzia alcuna che i risultati del passato trovino un riscontro nel futuro.

