

# Amundi MSCI Emerging Markets SRI Climate Paris Aligned - IE (C)

## Categoria Morningstar™

Azionari Paesi Emergenti

## Benchmark Morningstar

Morningstar Emerging Markets Target

Market Exposure NR USD

Usato nel Report

## Benchmark Dichiarato

MSCI EM SRI Filterd PAB NR USD

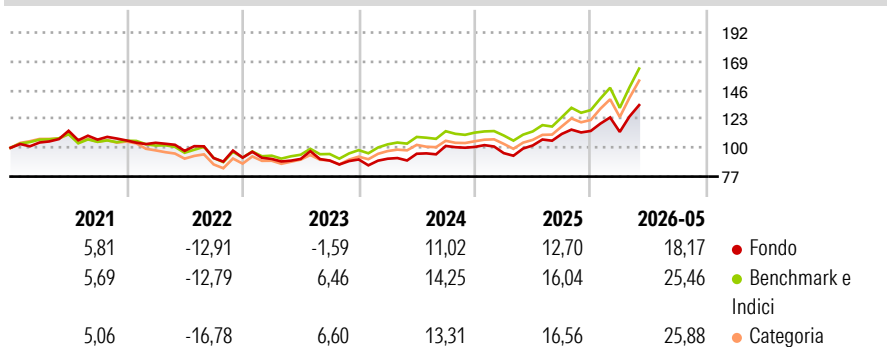
## Morningstar Rating™

★★

### Obiettivo d'Investimento Dichiarato

To track the performance of MSCI Emerging Markets SRI filtered PAB Index Index (the "Index"), and to minimize the tracking error between the net asset value of the Sub-Fund and the performance of the Index.

### Rendimenti



### Misure di Rischio

3Y Alpha	-4,23	3Y Sharpe Ratio	0,78
3Y Beta	0,93	3Y Std Dev	14,90
3Y R-Squared	92,70	3Y Risk	-Med
3Y Info Ratio	-1,35	5Y Risk	-Med
3Y Tracking Error	4,74	10Y Risk	-

Basati su Morningstar Emerging Markets Target Market Exposure NR USD (dove applicabile)

### Rend. Cumulati %

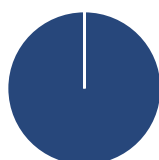
	Fondo	Bmk	Cat
3-Mesi	13,86	19,75	19,98
6-Mesi	17,01	26,73	27,39
1-Anno	30,29	43,83	44,41
3-Anni Ann.ti	13,41	20,18	19,26
5-Anni Ann.ti	3,39	8,16	6,90
10-Anni Ann.ti	-	-	-

Rendimenti aggiornati al 26/06/2026

### Rendimenti

	Q1	Q2	Q3	Q4
2026	-0,66	-	-	-
2025	-4,92	6,40	9,02	2,18
2024	0,64	4,34	6,56	-0,78
2023	-1,14	-0,04	-1,41	1,01
2022	-1,72	-6,22	-5,86	0,37

### Portafoglio 24/06/2026



#### Asset Allocation %

- Azioni
- Obbligazioni
- Liquidità
- Altro

#### Netta

Azioni	100,00
Obbligazioni	0,00
Liquidità	0,00
Altro	0,00

#### Style Box Azionaria

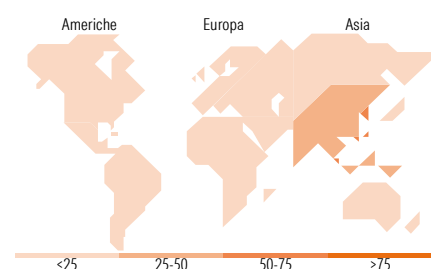


#### Mkt Cap %

Giant	52,55
Large	38,25
Medium	9,09
Small	0,11
Micro	0,00

#### Capitalizzazione media di mercato

Ave Mkt Cap USD	61.661,10
-----------------	-----------



### Titoli principali

Nome	Settore	%
Taiwan Semiconductor...	📱	14,56
United Microelectronics Corp	📱	7,03
Samsung Electro-Mechanics Co...	📱	5,34
Delta Electronics Inc	📱	4,80
SK Square	📱	4,09
Asia Vital Components Co Ltd	📱	3,06
NetEase Inc Ordinary Shares	📱	2,01
Naspers Ltd Class N	📱	1,95
Nepi Rockcastle N.	📱	1,60
Meituan Class B	📱	1,57
% Primi 10 Titoli sul Patrimonio		46,03
Numero Complessivo di Titoli Azionari		140
Numero Complessivo di Titoli Obbligazionari		0

### Distribuzione Settoriale %

	Fondo
<b>Ciclico</b>	<b>32,35</b>
Materie Prime	3,04
Beni di Consumo Ciclici	8,48
Finanza	18,22
Immobiliare	2,61
<b>Sensibile</b>	<b>54,90</b>
Telecomunicazioni	3,73
Energia	-
Beni Industriali	7,24
Tecnologia	43,94
<b>Difensivo</b>	<b>12,75</b>
Beni Difensivi	3,22
Salute	5,03
Servizi di Pubblica Utilità	4,50

### Ripartizione Geografica %

	Fondo
<b>America</b>	<b>10,05</b>
Stati Uniti	0,11
Canada	0,00
America Latina e Centrale	9,94
<b>Europa</b>	<b>10,33</b>
Regno Unito	0,00
Europa Occidentale - Euro	1,84
Europa Occidentale - Non Euro	0,00
Europa dell'Est	1,65
Africa	5,08
Medio Oriente	1,76
<b>Asia</b>	<b>79,62</b>
Giappone	0,00
Australasia	0,00
Asia - Paesi Sviluppati	52,11
Asia - Emergente	27,51

### Anagrafica

Società di Gestione	Amundi Luxembourg S.A.	Patrimonio Classe (Mln)	70,52 EUR	Investimento Min. Ingresso	500.000 EUR
Telefono	+352 47 676667	(26/06/2026)		Investimento Min. Successivo	-
Web	www.amundi.com	Domicilio	LUSSEMBURGO	T.E.R.	-
Data di Partenza	16/01/2019	Valuta del Fondo	EUR	Spese correnti	0,25%
Nome del Gestore	-	UCITS	Si	Commissione di incentivo	-
Data Inizio Gestione	31/01/2022	Inc/Acc	Acc		
NAV (26/06/2026)	EUR 1.565,82	ISIN	LU1861137724		
Patrimonio Netto (Mln)	2.990,97 USD				

(24/06/2026)

See disclosures for more details

© 2026 Morningstar Italia. Tutti i diritti sono riservati. Le informazioni qui contenute: (1) sono proprietà di Morningstar, (2) non possono essere copiate, (3) non costituiscono consiglio di investimento; (4) sono fornite con scopi informativi; (5) sono ritenute attendibili da Morningstar che, pertanto, ne garantisce il maggior grado di accuratezza e completezza possibile, fatto salvo il caso in cui queste Le siano state fornite in modo errato e/o non completo dalle relative società prodotte; (6) sono estratte dai dati del fondo disponibili e riferiti a date temporali diverse. Morningstar non è responsabile per qualunque danno o perdita derivante da qualunque uso delle informazioni e chi visiona tali informazioni sarà responsabile dell'uso che andrà a farne. Non vi è naturalmente garanzia alcuna che i risultati del passato trovino un riscontro nel futuro.