

Amundi MSCI Europe SRI Climate Paris Aligned - A3E (D)

Categoria Morningstar™

Azionari Europa Large Cap Blend

Benchmark Morningstar

Morningstar Developed Europe Target
Market Exposure NR EUR
Usato nel Report

Benchmark Dichiarato

MSCI Europe SRI filtered PAB NR EUR

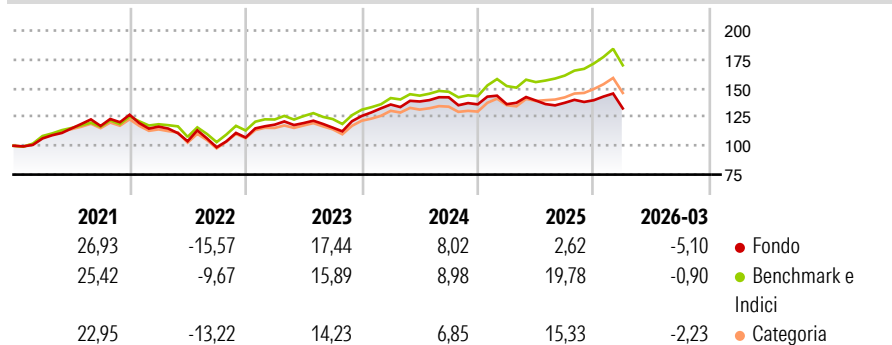
Morningstar Rating™

★★

Obiettivo d'Investimento Dichiarato

To track the performance of MSCI Europe SRI Filtered PAB Index ("the Index"), and to minimize the tracking error between the net asset value of the sub-fund and the performance of the Index.

Rendimenti



Misure di Rischio

3Y Alpha	-6,78	3Y Sharpe Ratio	0,13
3Y Beta	0,97	3Y Std Dev	10,94
3Y R-Squared	86,41	3Y Risk	Med
3Y Info Ratio	-1,88	5Y Risk	+Med
3Y Tracking Error	4,03	10Y Risk	-

Basati su Morningstar Developed Europe Target Market Exposure NR EUR (dove applicabile)

Rend. Cumulati %

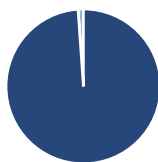
	Fondo	Bmk	Cat
3-Mesi	-2,73	0,72	-0,26
6-Mesi	-2,20	6,10	4,14
1-Anno	-1,36	13,87	9,96
3-Anni Ann.ti	4,68	12,27	9,69
5-Anni Ann.ti	4,84	9,76	7,49
10-Anni Ann.ti	-	-	-

Rendimenti aggiornati al 01/04/2026

Rendimenti

Trimestrali %	Q1	Q2	Q3	Q4
2026	-5,10	-	-	-
2025	0,10	2,36	-1,42	1,61
2024	7,91	1,93	2,62	-4,30
2023	10,41	1,19	-3,31	8,72
2022	-8,12	-10,89	-5,06	8,61

Portafoglio 31/03/2026



Asset Allocation %

Azioni	98,88
Obbligazioni	0,00
Liquidità	0,00
Altro	1,12

Style Box Azionaria

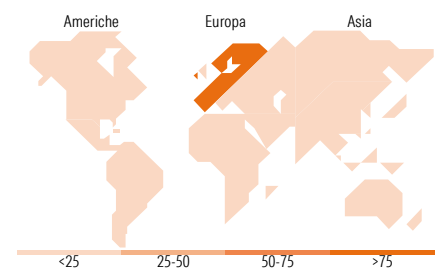


Mkt Cap %

Giant	33,45
Large	44,47
Medium	21,65
Small	0,43
Micro	0,00

Capitalizzazione media di mercato

Ave Mkt Cap EUR	41.538,27
-----------------	-----------



Titoli principali

Nome	Settore	%
ASML Holding NV	🏭	5,05
Schneider Electric SE	⚙️	4,87
ABB Ltd	⚙️	4,34
Novo Nordisk AS Class B	🏠	4,03
Zurich Insurance Group AG	🏠	3,54
L'Oreal	-	3,54
Essilorluxottica	🏠	3,35
Nokia Oyj	🏭	2,99
AXA SA	🏠	2,62
Lonza Group Ltd	🏠	2,14
% Primi 10 Titoli sul Patrimonio		36,47
Numero Complessivo di Titoli Azionari		113
Numero Complessivo di Titoli Obbligazionari		0

Distribuzione Settoriale %

	Fondo
Ciclico	38,93
Materie Prime	5,92
Beni di Consumo Ciclici	6,72
Finanza	24,41
Immobiliare	1,89
Sensibile	35,60
Telecomunicazioni	3,46
Energia	-
Beni Industriali	21,43
Tecnologia	10,70
Difensivo	25,47
Beni Difensivi	6,54
Salute	15,95
Servizi di Pubblica Utilità	2,98

Ripartizione Geografica %

	Fondo
America	0,42
Stati Uniti	0,42
Canada	0,00
America Latina e Centrale	0,00
Europa	99,58
Regno Unito	9,82
Europa Occidentale - Euro	50,75
Europa Occidentale - Non Euro	38,84
Europa dell'Est	0,18
Africa	0,00
Medio Oriente	0,00
Asia	0,00
Giappone	0,00
Australasia	0,00
Asia - Paesi Sviluppati	0,00
Asia - Emergente	0,00

Anagrafica

Società di Gestione	Amundi Luxembourg S.A.	Patrimonio Classe (Mln)	30,44 EUR	Investimento Min. Ingresso	-
Telefono	+352 47 676667	(01/04/2026)		Investimento Min. Successivo	-
Web	www.amundi.com	Domicilio	LUSSEMBURGO	T.E.R.	-
Data di Partenza	29/01/2019	Valuta del Fondo	EUR	Spese correnti	0,18%
Nome del Gestore	-	UCITS	Si	Commissione di incentivo	-
Data Inizio Gestione	11/09/2018	Inc/Acc	Inc		
NAV (01/04/2026)	EUR 146,68	ISIN	LU1932918052		
Patrimonio Netto (Mln)	1.507,68 EUR				

(31/03/2026)

© 2026 Morningstar Italia. Tutti i diritti sono riservati. Le informazioni qui contenute: (1) sono proprietà di Morningstar, (2) non possono essere copiate, (3) non costituiscono consiglio di investimento; (4) sono fornite con scopi informativi; (5) sono ritenute attendibili da Morningstar che, pertanto, ne garantisce il maggior grado di accuratezza e completezza possibile, fatto salvo il caso in cui queste Le siano state fornite in modo errato e/o non completo dalle relative società prodotte; (6) sono estratte dai dati del fondo disponibili e riferiti a date temporali diverse. Morningstar non è responsabile per qualunque danno o perdita derivante da qualunque uso delle informazioni e chi visiona tali informazioni sarà responsabile dell'uso che andrà a farne. Non vi è naturalmente garanzia alcuna che i risultati del passato trovino un riscontro nel futuro.