

Nordea 1 - US Corporate Sustainable Stars Bond Fund BP EUR

Categoria Morningstar™

Obbligazionari Corporate USD

Benchmark Morningstar

Morningstar US Corporate Bond TR USD

Usato nel Report

Benchmark Dichiarato

Bloomberg US Credit TR USD

Morningstar Rating™

★★★

Obiettivo d'Investimento Dichiarato

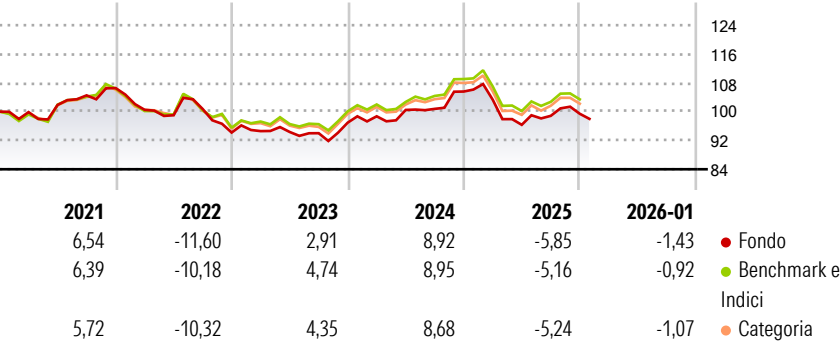
Offrire agli azionisti una crescita del capitale a medio-lungo termine. Il fondo investe in societ che sono state analizzate e valutate nell'ambito del modello ESG proprietario di NAM per assicurare che soltanto i titoli emessi da societ che soddisfano il punteggio ESG minimo richiesto per il fondo siano idonei all'inclusione. Il fondo investe principalmente in obbligazioni societarie statunitensi. Nello specifico, il fondo investe almeno due terzi del patrimonio complessivo in titoli di debito emessi da societ con sede o che svolgono la maggior parte delle loro attivit negli Stati Uniti d'America. Inoltre, il fondo investe almeno due terzi del patrimonio complessivo in titoli di debito con rating a lungo termine pari o inferiore ad...

Misure di Rischio

3Y Alpha	-1,00	3Y Sharpe Ratio	-0,32
3Y Beta	0,99	3Y Std Dev	6,76
3Y R-Squared	93,98	3Y Risk	Med
3Y Info Ratio	-0,63	5Y Risk	Med
3Y Tracking Error	1,66	10Y Risk	-

Basati su Morningstar US Corporate Bond TR USD (dove applicabile)


Rendimenti



Rend. Cumulati %	Fondo	Bmk	Cat	Rendimenti Trimestrali %	Q1	Q2	Q3	Q4
3-Mesi	-2,16	-1,60	-2,49	2026	-	-	-	-
6-Mesi	-1,05	0,74	-0,31	2025	-2,16	-6,74	2,59	0,58
1-Anno	-6,98	-5,42	-6,44	2024	1,83	1,79	0,30	4,78
3-Anni Ann.ti	0,97	1,85	1,58	2023	0,43	-0,25	-0,36	3,10
5-Anni Ann.ti	-0,37	0,60	0,43	2022	-5,67	-1,50	1,77	-6,51
10-Anni Ann.ti	-	-	-					

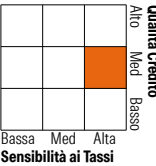
Rendimenti aggiornati al 02/02/2026

Portafoglio 31/12/2025



Fixed Income Style

Box™



Duration Effettiva	Fondo 6,45
Maturity effettiva	9,49
Qualità Credito Media	BBB

Credit Quality %	Fond	Credit Quality %	Fond
AAA	4,27	BBB	55,08
AA	10,90	BB	9,74
A	20,01	B	0,00
		Below B	0,00
		Not Rated	0,00

Titoli principali

Nome	Settore	%
Us Long Bond(Cbt) 3/2026	—	6,43
Future on 2 Year Treasury Note	—	3,72
United States Treasury Bonds...	—	2,34
United States Treasury Bonds...	—	2,21
United States Treasury Notes...	—	1,41
United States Treasury Notes...	—	1,14
United States Treasury Notes...	—	1,04
United States Treasury Notes...	—	0,80
Future on Ultra 10 Year US...	—	0,74
KeyBank National Association...	—	0,64
% Primi 10 Titoli sul Patrimonio		20,46
Numero Complessivo di Titoli Azionari		0
Numero Complessivo di Titoli Obbligazionari		433

Fixed Income Sector Weightings %

	Fondo
Governativo	14,24
Societario	84,56
Cartolarizzazioni	0,95
Enti Locali	0,00
Liquidità ed equivalenti	0,24
Derivati	0,00

Coupon Range %

	Fondo
0 coupon	0,00
Da 0 a 4 cedole	27,03
Da 4 a 6 cedole	63,26
Da 6 a 8 cedole	9,57
Da 8 a 10 cedole	0,14
Da 10 a 12 cedole	0,00
Oltre 12 cedole	0,00

Scadenze %

	Fondo
da 1 a 3	16,77
da 3 a 5	18,95
da 5 a 7	17,13
da 7 a 10	21,98
da 10 a 15	6,63
da 15 a 20	3,52
da 20 a 30	12,81
oltre 30	0,80

Anagrafica

Società di Gestione	Nordea Investment Funds	Patrimonio Classe (Mln)	0,95 EUR	Investimento Min. Ingresso	-
	SA	(02/02/2026)		Investimento Min. Successivo	-
Telefono	00352 43 39 50 1	Domicilio	LUSSEMBURGO	T.E.R.	1,04%
Web	www.nordea.lu	Valuta del Fondo	EUR	Spese correnti	1,01%
Data di Partenza	05/02/2019	UCITS	Si	Commissione di incentivo	-
Nome del Gestore	-	Inc/Acc	Acc		
Data Inizio Gestione	06/02/2019	ISIN	LU1933824101		
NAV (02/02/2026)	EUR 97,15				
Patrimonio Netto (Mln)	3.154,91 USD				

(31/12/2025)