

# iShares Pacific Index Fund (IE) Institutional Acc GBP

## Categoria Morningstar™

Aktion Pazifik ohne Japan

## Benchmark Morningstar

Morningstar Developed Asia Pacific ex-Japan Target Market Exposure NR USD  
Usato nel Report

## Benchmark Dichiarato

MSCI Pacific Ex Japan NR USD

## Morningstar Rating™

★★★

### Obiettivo d'Investimento Dichiarato

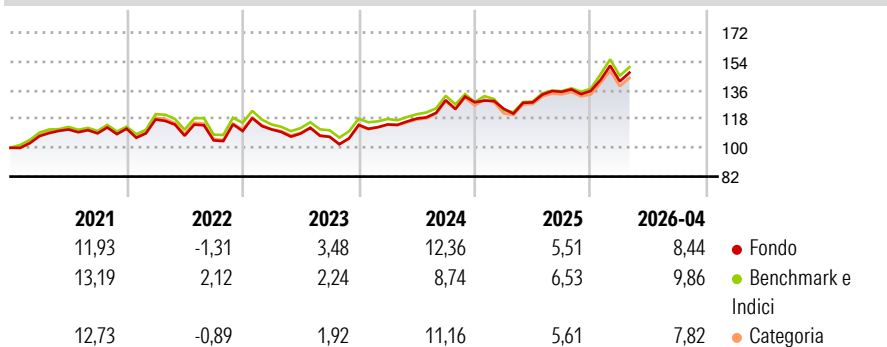
Il Fondo mira a conseguire un rendimento sull'investimento mediante una combinazione di crescita del capitale e reddito sulle attività del Fondo, che rifletta il rendimento dei mercati azionari in Australia, Hong Kong, Nuova Zelanda e Singapore. Il Fondo investe nei titoli di partecipazione (per esempio i titoli azionari) quotati e negoziati sui mercati regolamentati di Australia, Hong Kong, Nuova Zelanda e Singapore. Il rendimento del Fondo sarà raffrontato al rendimento di un indice inizialmente rappresentato dall'Indice MSCI Pacific ex-Japan con dividendi netti, ovvero l'indice di riferimento del Fondo.

### Misure di Rischio

3Y Alpha	0,36	3Y Sharpe Ratio	0,62
3Y Beta	0,98	3Y Std Dev	12,20
3Y R-Squared	97,26	3Y Risk	-Med
3Y Info Ratio	0,08	5Y Risk	Alto
3Y Tracking Error	2,55	10Y Risk	-

Basati su Morningstar Developed Asia Pacific ex-Japan Target Market Exposure NR USD (dove applicabile)

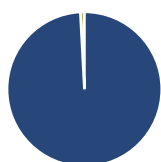
### Rendimenti



Rend. Cumulati %	Fondo	Bmk	Cat	Rendimenti Trimestrali %	Q1	Q2	Q3	Q4
3-Mesi	2,35	-1,42	-0,54	2026	4,45	-	-	-
6-Mesi	12,77	12,37	11,83	2025	-3,17	3,23	5,15	0,38
1-Anno	15,90	17,84	15,45	2024	0,23	3,21	9,72	-1,01
3-Anni Ann.ti	10,04	9,57	9,59	2023	0,89	-2,29	-1,88	6,99
5-Anni Ann.ti	6,38	6,46	6,39	2022	5,16	-8,65	-2,69	5,57
10-Anni Ann.ti	-	-	-					

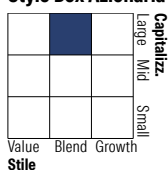
Rendimenti aggiornati al 19/05/2026

### Portafoglio 30/04/2026



Asset Allocation %	Netta
● Azioni	99,16
● Obbligazioni	0,00
● Liquidità	0,84
● Altro	0,00

### Style Box Azionaria

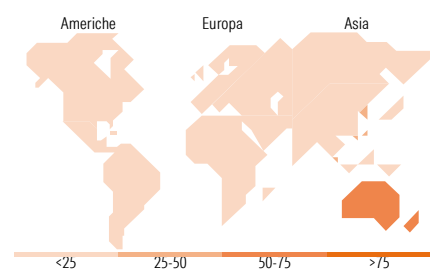


### Mkt Cap %

Fondo	Value	Blend	Growth
Giant	58,69		
Large	37,34		
Medium	3,97		
Small	0,00		
Micro	0,00		

### Capitalizzazione media di mercato

Fondo	Ave Mkt Cap USD
	53.333,96



### Titoli principali

Nome	Settore	%
Commonwealth Bank of Australia	Finanza	9,21
BHP Group Ltd	Miniere	8,65
AIA Group Ltd	Assicurazioni	5,05
DBS Group Holdings Ltd	Finanza	4,31
Westpac Banking Corp	Finanza	4,18
National Australia Bank Ltd	Finanza	3,88
ANZ Group Holdings Ltd	Finanza	3,50
Macquarie Group Ltd	Finanza	2,72
Wesfarmers Ltd	Retail	2,63
Hong Kong Exchanges and...	Finanza	2,60
% Primi 10 Titoli sul Patrimonio		46,73
Numero Complessivo di Titoli Azionari		94
Numero Complessivo di Titoli Obbligazionari		0

### Distribuzione Settoriale %

Fondo	Ciclico	Sensibile	Difensivo
	74,35	15,31	10,34
Materie Prime	14,60		
Beni di Consumo Ciclici	5,99		
Finanza	45,97		
Immobiliare	7,78		
Telecomunicazioni		2,74	
Energia		2,85	
Beni Industriali		8,57	
Tecnologia		1,15	
Beni Difensivi			2,99
Salute			3,70
Servizi di Pubblica Utilità			3,66

### Ripartizione Geografica %

Fondo	America	Europa	Asia
	0,00	1,18	98,82
Stati Uniti	0,00		
Canada	0,00		
America Latina e Centrale	0,00		
Regno Unito		0,79	
Europa Occidentale - Euro		0,40	
Europa Occidentale - Non Euro		0,00	
Europa dell'Est		0,00	
Africa		0,00	
Medio Oriente		0,00	
Giappone			0,00
Australasia			65,17
Asia - Paesi Sviluppati			32,26
Asia - Emergente			1,39

### Anagrafica

Società di Gestione	BlackRock Asset Management Ireland Ltd	Patrimonio Classe (Mln)	24,95 GBP	Investimento Min. Ingresso	1 GBP
Telefono	-	(19/05/2026)		Investimento Min. Successivo	10.000 GBP
Web	www.blackrock.com	Domicilio	IRLANDA	T.E.R.	0,19%
Data di Partenza	04/03/2019	Valuta del Fondo	GBP	Spese correnti	0,19%
Nome del Gestore	-	UCITS	Si	Commissione di incentivo	-
Data Inizio Gestione	01/05/2006	Inc/Acc	Acc		
NAV (19/05/2026)	GBP 15,79	ISIN	IE00BJ1K4320		

# iShares Pacific Index Fund (IE) Institutional Acc GBP

Patrimonio Netto (Mln) 819,50 USD

(30/04/2026)