

# BNP Paribas Funds US Mid Cap EUR R

## Categoria Morningstar™

Azionari USA Mid Cap

## Benchmark Morningstar

Morningstar US Mid Cap NR USD

Usato nel Report

## Benchmark Dichiarato

Russell Mid Cap TR USD

## Morningstar Rating™

★★★★

### Obiettivo d'Investimento Dichiarato

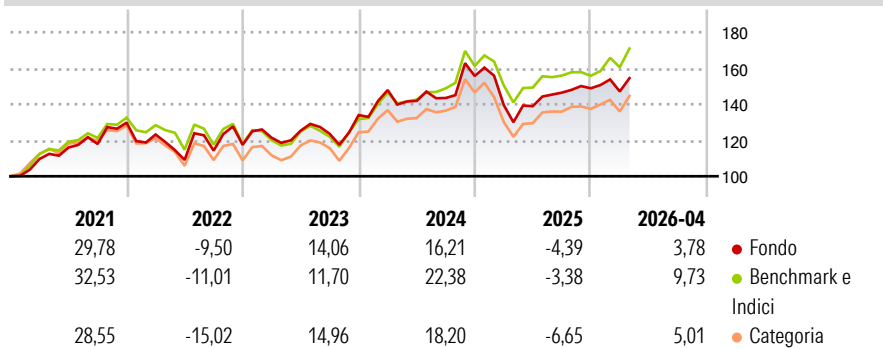
Il comparto investe almeno due terzi del proprio patrimonio in titoli azionari e/o titoli considerati equivalenti alle azioni, emessi da società incluse negli indici che fungono da riferimento per le società a media capitalizzazione (Russell MidCap, S&P Mid-Cap 400, Dow Jones U.S. Mid-Cap Growth IndexSM) e/o che hanno una capitalizzazione di mercato inferiore alla capitalizzazione di mercato più elevata e/o al di sopra della capitalizzazione di mercato più bassa di tali indici (valutata all'inizio di ciascun esercizio finanziario) e che hanno sede legale o svolgono una parte significativa delle proprie attività negli Stati Uniti d'America e, altresì, in strumenti derivati su tale tipologia di attivi.

### Misure di Rischio

3Y Alpha	-3,98	3Y Sharpe Ratio	0,46
3Y Beta	1,03	3Y Std Dev	15,62
3Y R-Squared	94,58	3Y Risk	Med
3Y Info Ratio	-1,13	5Y Risk	Med
3Y Tracking Error	3,80	10Y Risk	-

Basati su Morningstar US Mid Cap NR USD (dove applicabile)

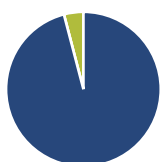
### Rendimenti



Rend. Cumulati %	Fondo	Bmk	Cat	Rendimenti Trimestrali %	Q1	Q2	Q3	Q4
3-Mesi	0,50	4,85	3,41	2026	-1,18	-	-	-
6-Mesi	5,70	9,22	11,05	2025	-10,36	-0,48	5,42	1,66
1-Anno	14,74	17,21	18,50	2024	10,38	-4,08	1,14	8,53
3-Anni Ann.ti	9,71	13,87	9,47	2023	3,33	3,26	-1,38	8,41
5-Anni Ann.ti	6,71	8,26	5,57	2022	-5,09	-11,45	4,73	2,82
10-Anni Ann.ti	-	-	-					

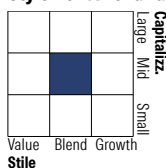
Rendimenti aggiornati al 08/05/2026

### Portafoglio 31/03/2026



Asset Allocation %	Netta
● Azioni	95,93
● Obbligazioni	0,00
● Liquidità	4,07
● Altro	0,00

### Style Box Azionaria



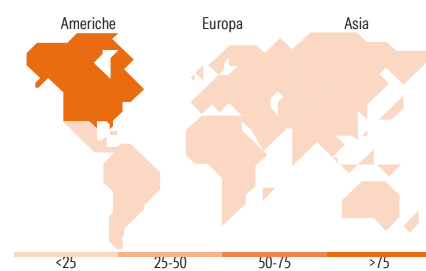
Stile

### Mkt Cap %

Fondo	Fondo
Giant	0,00
Large	3,44
Medium	51,20
Small	41,04
Micro	4,33

### Capitalizzazione media di mercato

Fondo	Fondo
Ave Mkt Cap USD	15.341,15



### Titoli principali

Nome	Settore	%
Ciena Corp	☑	2,35
Baker Hughes Co Class A	🔥	2,23
Plexus Corp	☑	2,12
Hilton Worldwide Holdings Inc	🏠	2,08
nVent Electric PLC	⚙️	1,97
Jazz Pharmaceuticals PLC	🏠	1,83
Cummins Inc	⚙️	1,81
Simon Property Group Inc	🏠	1,76
US Foods Holding Corp	🏠	1,76
Idacorp Inc	💡	1,75
% Primi 10 Titoli sul Patrimonio		19,67
Numero Complessivo di Titoli Azionari		76
Numero Complessivo di Titoli Obbligazionari		0

### Distribuzione Settoriale %

	Fondo
<b>Ciclico</b>	<b>41,02</b>
🏠 Materie Prime	5,61
🏠 Beni di Consumo Ciclici	13,92
🏠 Finanza	13,59
🏠 Immobiliare	7,89
<b>Sensibile</b>	<b>40,35</b>
📡 Telecomunicazioni	-
⚡ Energia	4,34
⚙️ Beni Industriali	18,42
📡 Tecnologia	17,58
<b>Difensivo</b>	<b>18,64</b>
🏠 Beni Difensivi	4,56
🏠 Salute	8,21
💡 Servizi di Pubblica Utilità	5,86

### Ripartizione Geografica %

	Fondo
<b>America</b>	<b>97,94</b>
Stati Uniti	97,94
Canada	0,00
America Latina e Centrale	0,00
<b>Europa</b>	<b>2,06</b>
Regno Unito	2,06
Europa Occidentale - Euro	0,00
Europa Occidentale - Non Euro	0,00
Europa dell'Est	0,00
Africa	0,00
Medio Oriente	0,00
<b>Asia</b>	<b>0,00</b>
Giappone	0,00
Australasia	0,00
Asia - Paesi Sviluppati	0,00
Asia - Emergente	0,00

### Anagrafica

Società di Gestione	BNP Paribas Asset Management Luxembourg	Patrimonio Classe (Mln)	1,16 EUR	Investimento Min. Ingresso	-
Telefono	+352 2646 3017	Domicilio	LUSSEMBURGO	Investimento Min. Successivo	-
Web	www.bnpparibas-am.com	Valuta del Fondo	EUR	T.E.R.	-
Data di Partenza	07/08/2019	UCITS	Si	Spese correnti	1,06%
Nome del Gestore	Geoffry Dailey	Inc/Acc	Acc	Commissione di incentivo	-
Data Inizio Gestione	11/06/2019	ISIN	LU1920352447		
NAV (08/05/2026)	EUR 178,43				

# BNP Paribas Funds US Mid CapI EUR R

Patrimonio Netto (Mln)

82,47 USD

(31/03/2026)