

# Bakersteel Global Funds SICAV- Electrum D2 EUR

## Categoria Morningstar™

Azionari Settore Risorse Naturali

## Benchmark Morningstar

Morningstar Global Upstream Natural Resources NR USD  
Usato nel Report

## Benchmark Dichiarato

MSCI ACWI/Metals&amp;Mining NR USD

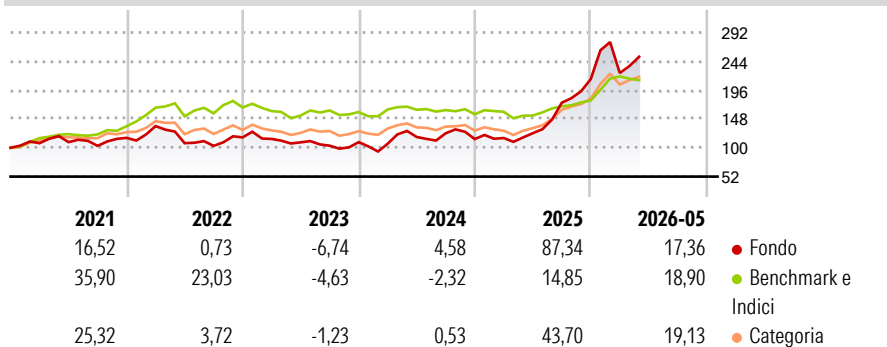
## Morningstar Rating™

★★★

### Obiettivo d'Investimento Dichiarato

The objective of the investment policy of the sub-fund is to achieve, with observance of the investment risk, an appropriate value growth in the sub-fund currency through a globally diversified portfolio of investments.

### Rendimenti



### Misure di Rischio

3Y Alpha	14,28	3Y Sharpe Ratio	1,02
3Y Beta	1,59	3Y Std Dev	29,60
3Y R-Squared	50,90	3Y Risk	+Med
3Y Info Ratio	0,88	5Y Risk	+Med
3Y Tracking Error	23,95	10Y Risk	-

Basati su Morningstar Global Upstream Natural Resources NR USD (dove applicabile)

### Rend. Cumulati %

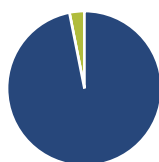
	Fondo	Bmk	Cat
3-Mesi	-1,97	-6,44	-1,23
6-Mesi	2,16	11,90	9,16
1-Anno	79,36	29,56	49,03
3-Anni Ann.ti	26,70	9,48	15,43
5-Anni Ann.ti	14,79	10,21	10,38
10-Anni Ann.ti	-	-	-

Rendimenti aggiornati al 26/06/2026

### Rendimenti

	Q1	Q2	Q3	Q4
2026	4,71	-	-	-
2025	1,57	6,89	40,83	22,53
2024	-2,43	10,48	5,25	-7,83
2023	-2,27	-4,88	-5,18	5,81
2022	16,85	-20,91	-4,20	13,77

### Portafoglio 31/03/2026



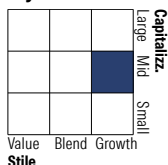
#### Asset Allocation %

- Azioni
- Obbligazioni
- Liquidità
- Altro

#### Netta

96,88  
0,00  
3,12  
0,00

#### Style Box Azionaria



#### Mkt Cap %

Giant	9,35
Large	32,37
Medium	36,93
Small	20,40
Micro	0,95

#### Capitalizzazione media di mercato

Ave Mkt Cap EUR	11.815,4
	5



### Titoli principali

Nome	Settore	%
Cameco Corp	🔥	4,22
Pan American Silver Corp	🏠	4,14
Alcoa Corp	🏠	3,32
Century Aluminum Co	🏠	3,22
Anglogold Ashanti PLC	🏠	3,08
Agnico Eagle Mines Ltd	🏠	2,79
Wheaton Precious Metals Corp	🏠	2,76
Coeur Mining Inc	🏠	2,73
Yellow Cake PLC Ordinary...	🔥	2,70
Sibanye Stillwater Ltd ADR	🏠	2,62
% Primi 10 Titoli sul Patrimonio		31,61
Numero Complessivo di Titoli Azionari		66
Numero Complessivo di Titoli Obbligazionari		0

### Distribuzione Settoriale %

<b>Ciclico</b>	<b>89,42</b>
Materie Prime	89,42
Beni di Consumo Ciclici	-
Finanza	-
Immobiliare	-
<b>Sensibile</b>	<b>10,58</b>
Telecomunicazioni	-
Energia	10,58
Beni Industriali	-
Tecnologia	-
<b>Difensivo</b>	<b>0,00</b>
Beni Difensivi	-
Salute	-
Servizi di Pubblica Utilità	-

### Ripartizione Geografica %

<b>America</b>	<b>69,65</b>
Stati Uniti	20,68
Canada	44,61
America Latina e Centrale	4,36
<b>Europa</b>	<b>22,48</b>
Regno Unito	5,13
Europa Occidentale - Euro	1,01
Europa Occidentale - Non Euro	5,85
Europa dell'Est	0,00
Africa	10,50
Medio Oriente	0,00
<b>Asia</b>	<b>7,86</b>
Giappone	0,00
Australasia	7,86
Asia - Paesi Sviluppati	0,00
Asia - Emergente	0,00

### Anagrafica

Società di Gestione	Baker Steel Capital Managers LLP	Patrimonio Classe (Mln)	23,69 EUR	Investimento Min. Ingresso	-
Telefono	-	Domicilio	LUSSEMBURGO	Investimento Min. Successivo	-
Web	-	Valuta del Fondo	EUR	T.E.R.	2,03%
Data di Partenza	03/05/2019	UCITS	Si	Spese correnti	2,03%
Nome del Gestore	-	Inc/Acc	Acc	Commissione di incentivo	-
Data Inizio Gestione	11/03/2019	ISIN	LU1923361122		
NAV (26/06/2026)	EUR 420,23				

See disclosures for more details

© 2026 Morningstar Italia. Tutti i diritti sono riservati. Le informazioni qui contenute: (1) sono proprietà di Morningstar, (2) non possono essere copiate, (3) non costituiscono consiglio di investimento; (4) sono fornite con scopi informativi; (5) sono ritenute attendibili da Morningstar che, pertanto, ne garantisce il maggior grado di accuratezza e completezza possibile, fatto salvo il caso in cui queste Le siano state fornite in modo errato e/o non completo dalle relative società prodotte; (6) sono estratte dai dati del fondo disponibili e riferiti a date temporali diverse. Morningstar non è responsabile per qualunque danno o perdita derivante da qualunque uso delle informazioni e chi visiona tali informazioni sarà responsabile dell'uso che andrà a farne. Non vi è naturalmente garanzia alcuna che i risultati del passato trovino un riscontro nel futuro.

# Bakersteel Global Funds SICAV- Electrum D2 EUR

Patrimonio Netto (Mln) 455,87 EUR

(31/03/2026)