

# Morgan Stanley Liquidity Funds US Dollar Ultra Short Income Fund Institutional

**Categoria Morningstar™**

Monetari USD

**Benchmark Morningstar**

Morningstar US Dollar 1-Month Cash TR

USD

Usato nel Report

**Benchmark Dichiarato**

Not Benchmarked

**Morningstar Rating™**

Senza rating

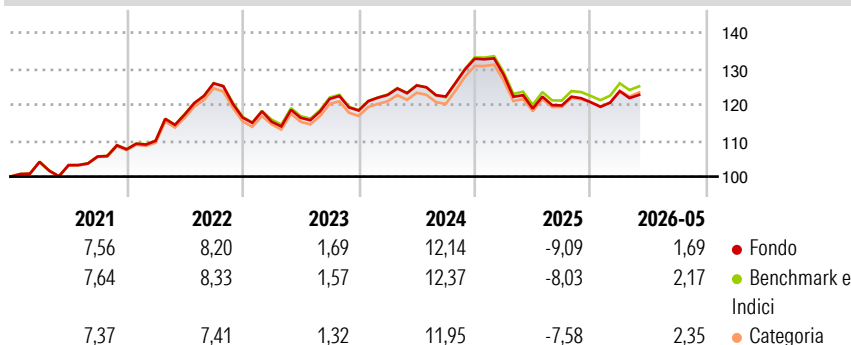
**Obiettivo d'Investimento Dichiarato**

The Fund's investment objective is to provide liquidity and an attractive rate of income relative to short term interest rates, to the extent consistent with the preservation of capital. The Fund will seek to achieve its investment objective primarily by investing in high quality Money Market Instruments comprising transferable debt securities (which may include by way of example fixed or floating rate instruments including without limitation commercial paper, certificates of deposit, freely transferable promissory notes, government and corporate bonds and asset-backed commercial papers) that are denominated in US Dollars.

**Misure di Rischio**

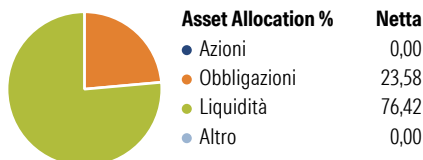
3Y Alpha	-0,53	3Y Sharpe Ratio	-0,22
3Y Beta	-0,07	3Y Std Dev	6,82
3Y R-Squared	0,02	3Y Risk	-
3Y Info Ratio	-1,90	5Y Risk	-
3Y Tracking Error	0,28	10Y Risk	-

Basati su Morningstar US Dollar 1-Month Cash TR USD (dove applicabile)

**Rendimenti**


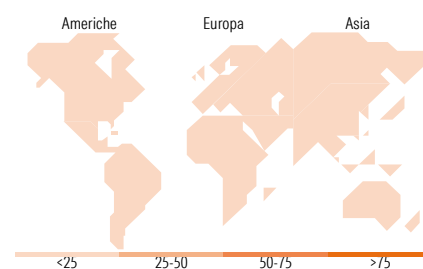
Rend. Cumulati %	Fondo	Bmk	Cat	Rendimenti Trimestrali %	Q1	Q2	Q3	Q4
3-Mesi	2,38	2,63	2,44	2026	2,54	-	-	-
6-Mesi	4,86	5,44	4,98	2025	-3,38	-7,28	0,72	0,75
1-Anno	5,05	6,21	5,74	2024	3,64	2,16	-2,45	8,58
3-Anni Ann.ti	2,72	3,21	3,14	2023	-0,99	0,94	4,52	-2,65
5-Anni Ann.ti	4,21	4,66	4,53	2022	2,19	6,65	7,40	-7,56
10-Anni Ann.ti	-	-	-					

Rendimenti aggiornati al 25/06/2026

**Portafoglio 31/05/2026**

**Fixed Income Style**
**Box™**


Sensibilità ai Tassi

**Fondo**  
 Duration Effettiva  
 Maturità effettiva  
 Qualità Credito Media

**Fondo**

**Titoli principali**

Nome	Settore	%
Fiserv Inc. 3.2%	-	4,34
DBS Group Holdings Ltd. 1.194%	-	3,43
Royal Bank of Canada 4.57674%	-	3,11
Citigroup Global Markets...	-	3,09
Hyundai Capital America 5.65%	-	2,60
General Motors Financial...	-	2,47
Canadian Imperial Bank of...	-	2,35
Canadian Imperial Bank of...	-	2,16
Westpac Banking Corp. 4.05788%	-	2,16
ANZ New Zealand (Int'l)...	-	1,89
% Primi 10 Titoli sul Patrimonio		27,61
Numero Complessivo di Titoli Azionari		0
Numero Complessivo di Titoli Obbligazionari		17

**Fixed Income Sector Weightings %**

	Fondo
☑ Governativo	0,00
⚙ Societario	32,06
🏠 Cartolarizzazioni	0,00
🏢 Enti Locali	0,00
📄 Liquidità ed equivalenti	67,94
📄 Derivati	0,00

**Coupon Range %**

	Fondo
0 coupon	0,00
Da 0 a 4 cedole	24,37
Da 4 a 6 cedole	75,63
Da 6 a 8 cedole	0,00
Da 8 a 10 cedole	0,00
Da 10 a 12 cedole	0,00
Oltre 12 cedole	0,00

**Ripartizione Geografica %**

	Fondo
<b>America</b>	<b>0,00</b>
Stati Uniti	-
Canada	-
America Latina e Centrale	-
<b>Europa</b>	<b>0,00</b>
Regno Unito	-
Europa Occidentale - Euro	-
Europa Occidentale - Non Euro	-
Europa dell'Est	-
Africa	-
Medio Oriente	-
<b>Asia</b>	<b>0,00</b>
Giappone	-
Australasia	-
Asia - Paesi Sviluppati	-
Asia - Emergente	-

**Anagrafica**

Società di Gestione	MSIM Fund Management (Ireland) Limited	Patrimonio Classe (Mln)	54,86 USD	Investimento Min. Ingresso	1.000.000 USD
Telefono	-	Domicilio	LUSSEMBURGO	Investimento Min. Successivo	-
Web	www.morganstanley.com/im	Valuta del Fondo	USD	T.E.R.	-
Data di Partenza	25/04/2019	UCITS	Si	Spese correnti	0,10%
Nome del Gestore	David Schoenfeld Jonas Kolk Michael Cha	Inc/Acc	Inc	Commissione di incentivo	-
		ISIN	LU1954527922		

[See disclosures for more details](#)

© 2026 Morningstar Italia. Tutti i diritti sono riservati. Le informazioni qui contenute: (1) sono proprietà di Morningstar, (2) non possono essere copiate, (3) non costituiscono consiglio di investimento; (4) sono fornite con scopi informativi; (5) sono ritenute attendibili da Morningstar che, pertanto, ne garantisce il maggior grado di accuratezza e completezza possibile, fatto salvo il caso in cui queste Le siano state fornite in modo errato e/o non completo dalle relative società prodotte; (6) sono estratte dai dati del fondo disponibili e riferiti a date temporali diverse. Morningstar non è responsabile per qualunque danno o perdita derivante da qualunque uso delle informazioni e chi visiona tali informazioni sarà responsabile dell'uso che andrà a farne. Non vi è naturalmente garanzia alcuna che i risultati del passato trovino un riscontro nel futuro.

# Morgan Stanley Liquidity Funds US Dollar Ultra Short Income Fund Institutional

---

Data Inizio Gestione	19/01/2021
NAV (25/06/2026)	USD 9,97
Patrimonio Netto (Mln) (31/05/2026)	323,43 USD

---

[See disclosures for more details](#)

© 2026 Morningstar Italia. Tutti i diritti sono riservati. Le informazioni qui contenute: (1) sono proprietà di Morningstar, (2) non possono essere copiate, (3) non costituiscono consiglio di investimento; (4) sono fornite con scopi informativi; (5) sono ritenute attendibili da Morningstar che, pertanto, ne garantisce il maggior grado di accuratezza e completezza possibile, fatto salvo il caso in cui queste Le siano state fornite in modo errato e/o non completo dalle relative società prodotte; (6) sono estratte dai dati del fondo disponibili e riferiti a date temporali diverse. Morningstar non è responsabile per qualunque danno o perdita derivante da qualunque uso delle informazioni e chi visiona tali informazioni sarà responsabile dell'uso che andrà a farne. Non vi è naturalmente garanzia alcuna che i risultati del passato trovino un riscontro nel futuro.