

Morgan Stanley Investment Funds - Europe Opportunity Fund CR

Categoria Morningstar™

Azionari Europa Large Cap Growth

Benchmark Morningstar

Morningstar Developed Europe Growth

Target Market Exposure NR EUR

Usato nel Report

Benchmark Dichiarato

MSCI Europe NR EUR

Morningstar Rating™

★★

Obiettivo d'Investimento Dichiarato

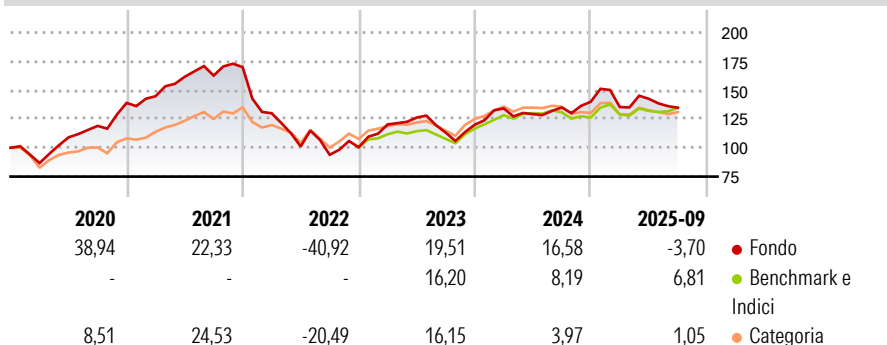
The Fund's investment objective is to seek long-term capital appreciation (measured in EUR). The fund primarily invests (at least 70% of total net assets) in equity securities of issuers located in Europe, including depository receipts (American Depository Receipts (ADRs), Global Depository Receipts (GDRs) and European Depository Receipts (EDRs)). The investment manager emphasises a bottom-up stock selection process, seeking attractive investments on an individual company basis. In selecting securities for investment, the investment manager seeks high quality established and emerging companies that the investment manager believes are undervalued at the time of purchase.

Misure di Rischio

3Y Alpha	-2,27	3Y Sharpe Ratio	0,64
3Y Beta	1,23	3Y Std Dev	16,54
3Y R-Squared	81,52	3Y Risk	Alto
3Y Info Ratio	-0,07	5Y Risk	Alto
3Y Tracking Error	7,65	10Y Risk	-

Basati su Morningstar Developed Europe Growth Target Market Exposure NR EUR (dove applicabile)

Rendimenti

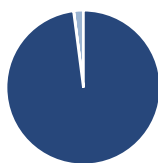


Rend. Cumulati %	Fondo	Bmk	Cat
3-Mesi	-5,90	3,31	-1,41
6-Mesi	6,39	16,08	11,13
1-Anno	0,35	5,39	0,35
3-Anni Ann.ti	13,82	14,27	11,15
5-Anni Ann.ti	1,93	8,34	5,44
10-Anni Ann.ti	-	-	-

Rendimenti aggiornati al 13/10/2025

Rendimenti Trimestrali %	Q1	Q2	Q3	Q4
2025	-3,26	5,26	-5,43	-
2024	11,79	-3,69	4,44	3,68
2023	19,76	4,98	-10,39	6,08
2022	-23,53	-22,20	-7,11	6,91
2021	4,16	11,61	0,71	4,48

Portafoglio 31/07/2025



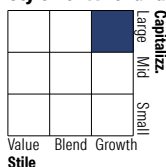
Asset Allocation %

- Azioni
- Obbligazioni
- Liquidità
- Altro

Netta

Azioni	97,95
Obbligazioni	0,00
Liquidità	0,04
Altro	2,01

Style Box Azionaria

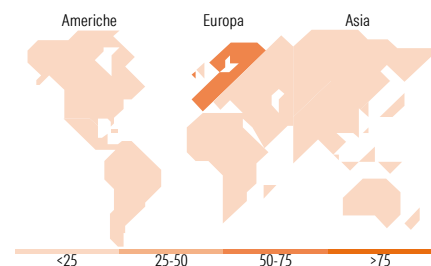


Mkt Cap %

Mkt Cap	Fondo
Giant	31,71
Large	35,24
Medium	30,90
Small	2,15
Micro	0,00

Capitalizzazione media di mercato

Ave Mkt Cap EUR	Fondo
	44.390,18



Titoli principali

Nome	Settore	%
DSV AS	Industria	9,49
Spotify Technology SA	Tecnologia	8,53
Hermes International SA	Moda	8,43
Moncler SpA	Moda	7,26
L'Oreal SA	Moda	5,31
Schneider Electric SE	Industria	5,05
Liberty Media Corp...	Media	4,91
Adyen NV	Tecnologia	3,99
ASML Holding NV	Tecnologia	3,80
London Stock Exchange Group...	Finanza	3,78
% Primi 10 Titoli sul Patrimonio		60,57
Numero Complessivo di Titoli Azionari		25
Numero Complessivo di Titoli Obbligazionari		0

Distribuzione Settoriale %

Settore	Fondo
Ciclico	39,29
Materie Prime	-
Beni di Consumo Ciclici	35,43
Finanza	3,86
Immobiliare	-
Sensibile	43,05
Telecomunicazioni	17,02
Energia	-
Beni Industriali	14,85
Tecnologia	11,18
Difensivo	17,66
Beni Difensivi	8,44
Salute	9,22
Servizi di Pubblica Utilità	-

Ripartizione Geografica %

Regione	Fondo
America	19,06
Stati Uniti	19,06
Canada	0,00
America Latina e Centrale	0,00
Europa	80,94
Regno Unito	12,59
Europa Occidentale - Euro	43,33
Europa Occidentale - Non Euro	22,31
Europa dell'Est	2,71
Africa	0,00
Medio Oriente	0,00
Asia	0,00
Giappone	0,00
Australasia	0,00
Asia - Paesi Sviluppati	0,00
Asia - Emergente	0,00

Anagrafica

Società di Gestione	MSIM Fund Management (Ireland) Limited	Patrimonio Classe (Mln)	1,24 EUR	Investimento Min. Ingresso	-
Telefono	-	Domicilio	LUSSEMBURGO	Investimento Min. Successivo	-
Web	www.morganstanley.com/im	Valuta del Fondo	EUR	T.E.R.	2,44%
Data di Partenza	15/03/2019	UCITS	Si	Spese correnti	2,44%
Nome del Gestore	Kristian Heugh	Inc/Acc	Inc	Commissione di incentivo	-
		ISIN	LU1961133128		

Morgan Stanley Investment Funds - Europe Opportunity Fund CR

Data Inizio Gestione	20/04/2020
NAV (13/10/2025)	EUR 36,22
Patrimonio Netto (Mln) (31/07/2025)	1.078,78 EUR