

# Nordea 1 - Global Listed Infrastructure Fund BC USD

## Categoria Morningstar™

Azionari Settore Infrastrutture

## Benchmark Morningstar

Morningstar Global Equity Infrastructure

NR USD

Usato nel Report

## Benchmark Dichiarato

FTSE Global Infrastructure 50/50 NR

## Morningstar Rating™

★★

### Obiettivo d'Investimento Dichiarato

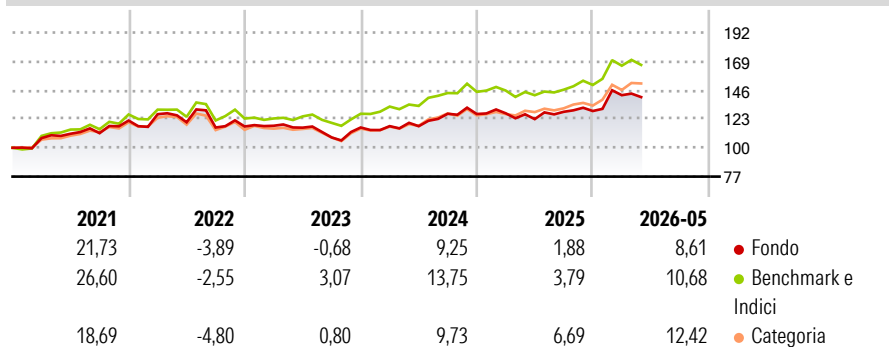
La strategia investe a livello globale almeno tre quarti del suo patrimonio complessivo (escluso il denaro contante) in titoli legati ad azioni emessi da società di infrastrutture quotate o negoziate su un mercato regolamentato. La Strategia punta a generare un rendimento superiore significativo rispetto al mercato globale dei titoli infrastrutturali utilizzando l'allocazione dall'alto verso il basso unita alla selezione di azioni attraverso la ricerca ed analisi dei fondamentali del mercato. Nella gestione attiva del portafoglio del fondo, il team di gestione combina l'allocazione geografica e settoriale con la ricerca aziendale fondamentale per selezionare società che sembrano offrire migliori prospettive di crescita e caratteristiche di...

### Misure di Rischio

3Y Alpha	-4,12	3Y Sharpe Ratio	0,36
3Y Beta	1,03	3Y Std Dev	11,36
3Y R-Squared	91,26	3Y Risk	Med
3Y Info Ratio	-1,11	5Y Risk	Med
3Y Tracking Error	3,98	10Y Risk	-

Basati su Morningstar Global Equity Infrastructure NR USD (dove applicabile)

### Rendimenti



### Rend. Cumulati %

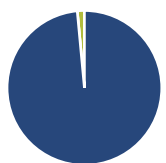
	Fondo	Bmk	Cat
3-Mesi	-0,59	0,70	2,59
6-Mesi	11,23	12,49	14,72
1-Anno	15,03	18,45	18,47
3-Anni Ann.ti	6,27	10,41	10,10
5-Anni Ann.ti	4,79	8,11	5,86
10-Anni Ann.ti	-	-	-

Rendimenti aggiornati al 18/06/2026

### Rendimenti

	Q1	Q2	Q3	Q4
2026	9,77	-	-	-
2025	0,45	-3,63	4,74	0,48
2024	0,93	-0,05	8,49	-0,17
2023	0,49	-1,27	-6,76	7,37
2022	4,19	-5,10	-3,47	0,70

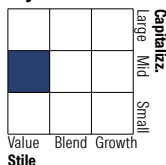
### Portafoglio 31/05/2026



#### Asset Allocation %

● Azioni	98,52
● Obbligazioni	0,00
● Liquidità	1,48
● Altro	0,00

#### Style Box Azionaria

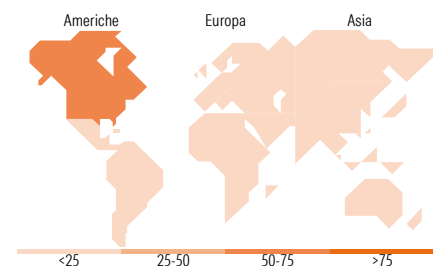


#### Mkt Cap %

	Fondo
Giant	10,57
Large	32,33
Medium	53,15
Small	2,89
Micro	1,07

#### Capitalizzazione media di mercato

	Fondo
Ave Mkt Cap USD	37.506,27



### Titoli principali

Nome	Settore	%
Canadian National Railway Co	🔧	5,05
American Electric Power Co Inc	💡	4,74
Xcel Energy Inc	💡	4,57
Ferrovial NV	🔧	4,05
SSE PLC	💡	4,05
Atmos Energy Corp	💡	3,99
PPL Corp	💡	3,95
American Tower Corp	🏠	3,56
Eergy Inc	💡	3,51
WEC Energy Group Inc	💡	3,45
% Primi 10 Titoli sul Patrimonio		40,92
Numero Complessivo di Titoli Azionari		50
Numero Complessivo di Titoli Obbligazionari		0

### Distribuzione Settoriale %

	Fondo
<b>Ciclico</b>	<b>7,12</b>
🏭 Materie Prime	-
🛒 Beni di Consumo Ciclici	-
🏦 Finanza	-
🏠 Immobiliare	7,12
<b>Sensibile</b>	<b>37,58</b>
📡 Telecomunicazioni	-
⚡ Energia	11,62
🏭 Beni Industriali	25,95
💻 Tecnologia	-
<b>Difensivo</b>	<b>55,30</b>
🛡️ Beni Difensivi	-
🏥 Salute	-
🚚 Servizi di Pubblica Utilità	55,30

### Ripartizione Geografica %

	Fondo
<b>America</b>	<b>71,14</b>
Stati Uniti	56,37
Canada	11,48
America Latina e Centrale	3,29
<b>Europa</b>	<b>22,97</b>
Regno Unito	7,04
Europa Occidentale - Euro	15,94
Europa Occidentale - Non Euro	0,00
Europa dell'Est	0,00
Africa	0,00
Medio Oriente	0,00
<b>Asia</b>	<b>5,89</b>
Giappone	2,89
Australasia	3,00
Asia - Paesi Sviluppati	0,00
Asia - Emergente	0,00

### Anagrafica

Società di Gestione	Nordea Investment Funds SA	Patrimonio Classe (Mln)	0,17 USD	Investimento Min. Ingresso	-
Telefono	00352 43 39 50 1	(18/06/2026)		Investimento Min. Successivo	-
Web	www.nordea.lu	Domicilio	LUSSEMBURGO	T.E.R.	-
Data di Partenza	05/03/2019	Valuta del Fondo	USD	Spese correnti	1,23%
Nome del Gestore	-	UCITS	Si	Commissione di incentivo	-
		Inc/Acc	Acc		

See disclosures for more details

© 2026 Morningstar Italia. Tutti i diritti sono riservati. Le informazioni qui contenute: (1) sono proprietà di Morningstar, (2) non possono essere copiate, (3) non costituiscono consiglio di investimento; (4) sono fornite con scopi informativi; (5) sono ritenute affidabili da Morningstar che, pertanto, ne garantisce il maggior grado di accuratezza e completezza possibile, fatto salvo il caso in cui queste Le siano state fornite in modo errato e/o non completo dalle relative società prodotte; (6) sono estratte dai dati del fondo disponibili e riferiti a date temporali diverse. Morningstar non è responsabile per qualunque danno o perdita derivante da qualunque uso delle informazioni e chi visiona tali informazioni sarà responsabile dell'uso che andrà a farne. Non vi è naturalmente garanzia alcuna che i risultati del passato trovino un riscontro nel futuro.

# Nordea 1 - Global Listed Infrastructure Fund BC USD

---

Data Inizio Gestione	17/05/2016	ISIN	LU1948826026
NAV (18/06/2026)	USD 16,52		
Patrimonio Netto (Mln)	324,18 USD		

(31/05/2026)