

Nordea 1 - Global Listed Infrastructure Fund BP USD

Categoria Morningstar™

Azionari Settore Infrastrutture

Benchmark Morningstar

Morningstar Global Equity Infrastructure

NR USD

Usato nel Report

Benchmark Dichiarato

FTSE Global Infrastructure 50/50 NR

Morningstar Rating™

★★

Obiettivo d'Investimento Dichiarato

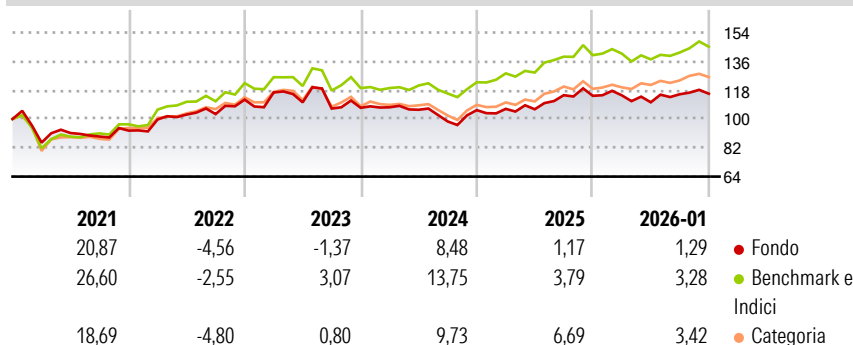
La strategia investe a livello globale almeno tre quarti del suo patrimonio complessivo (escluso il denaro contante) in titoli legati ad azioni emessi da società di infrastrutture quotate o negoziate su un mercato regolamentato. La Strategia punta a generare un rendimento superiore significativo rispetto al mercato globale dei titoli infrastrutturali utilizzando l'allocazione dall'alto verso il basso unita alla selezione di azioni attraverso la ricerca ed analisi dei fondamentali del mercato. Nella gestione attiva del portafoglio del fondo, il team di gestione combina l'allocazione geografica e settoriale con la ricerca aziendale fondamentale per selezionare società che sembrano offrire migliori prospettive di crescita e caratteristiche di...

Misure di Rischio

3Y Alpha	-4,66	3Y Sharpe Ratio	0,03
3Y Beta	1,01	3Y Std Dev	9,25
3Y R-Squared	90,70	3Y Risk	-Med
3Y Info Ratio	-1,35	5Y Risk	Med
3Y Tracking Error	3,74	10Y Risk	-

Basati su Morningstar Global Equity Infrastructure NR USD (dove applicabile)

Rendimenti



Rend. Cumulati %


	Fondo	Bmk	Cat
3-Mesi	2,47	4,30	3,77
6-Mesi	4,35	8,31	7,34
1-Anno	4,11	6,77	10,69
3-Anni Ann.ti	2,77	7,55	5,97
5-Anni Ann.ti	4,37	8,84	5,66
10-Anni Ann.ti	-	-	-

Rendimenti aggiornati al 03/02/2026

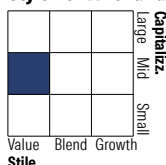
Rendimenti

	Q1	Q2	Q3	Q4
Trimestrali %				
2026	-	-	-	-
2025	0,28	-3,80	4,56	0,30
2024	0,75	-0,23	8,29	-0,35
2023	0,31	-1,44	-6,93	7,18
2022	4,00	-5,29	-3,55	0,46

Portafoglio 31/12/2025



Style Box Azionaria

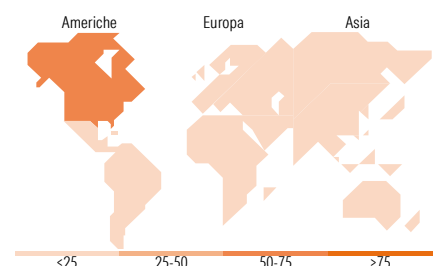


Mkt Cap %

	Fondo
Giant	10,71
Large	31,26
Medium	49,87
Small	6,77
Micro	1,40

Capitalizzazione media di mercato

	Fondo
Ave Mkt Cap USD	32.449,3



Titoli principali

Nome	Settore	%
Union Pacific Corp	Infrastrutture	4,96
Vinci SA	Infrastrutture	4,57
Entergy Corp	Energia	4,57
Xcel Energy Inc	Energia	4,28
WEC Energy Group Inc	Energia	4,10
Public Service Enterprise...	Energia	4,03
Cheniere Energy Inc	Energia	3,98
Ferrovial SE	Infrastrutture	3,89
PPL Corp	Energia	3,29
Aena SME SA	Infrastrutture	3,14
% Primi 10 Titoli sul Patrimonio		40,81
Numero Complessivo di Titoli Azionari		48
Numero Complessivo di Titoli Obbligazionari		0

Distribuzione Settoriale %

	Fondo
Ciclico	6,17
Materie Prime	-
Beni di Consumo Ciclici	-
Finanza	-
Immobiliare	6,17
Sensibile	40,91
Telecomunicazioni	-
Energia	7,80
Beni Industriali	33,11
Tecnologia	-
Difensivo	52,92
Beni Difensivi	-
Salute	-
Servizi di Pubblica Utilità	52,92

Ripartizione Geografica %

	Fondo
America	69,88
Stati Uniti	59,51
Canada	5,80
America Latina e Centrale	4,57
Europa	25,03
Regno Unito	5,03
Europa Occidentale - Euro	18,02
Europa Occidentale - Non Euro	1,98
Europa dell'Est	0,00
Africa	0,00
Medio Oriente	0,00
Asia	5,09
Giappone	3,06
Australasia	2,03
Asia - Paesi Sviluppati	0,00
Asia - Emergente	0,00

Anagrafica

Società di Gestione	Nordea Investment Funds SA	Patrimonio Classe (Mln)	3,08 USD	Investimento Min. Ingresso	-
Telefono	00352 43 39 50 1	Domicilio	LUSSEMBURGO	Investimento Min. Successivo	-
Web	www.nordea.lu	Valuta del Fondo	USD	T.E.R.	1,94%
Data di Partenza	05/03/2019	UCITS	Si	Spese correnti	1,92%
Nome del Gestore	-	Inc/Acc	Acc	Commissione di incentivo	-

Nordea 1 - Global Listed Infrastructure Fund BP USD

Data Inizio Gestione	17/05/2016	ISIN	LU1947902109
NAV <small>(03/02/2026)</small>	USD 14,97		
Patrimonio Netto (Mln)	320,74 USD		
<small>(31/12/2025)</small>			