

# Nordea 1 - Global Listed Infrastructure Fund E EUR

## Categoria Morningstar™

Azionari Settore Infrastrutture

## Benchmark Morningstar

Morningstar Global Equity Infrastructure

NR USD

Usato nel Report

## Benchmark Dichiarato

FTSE Global Infrastructure 50/50 NR

## Morningstar Rating™

★★

### Obiettivo d'Investimento Dichiarato

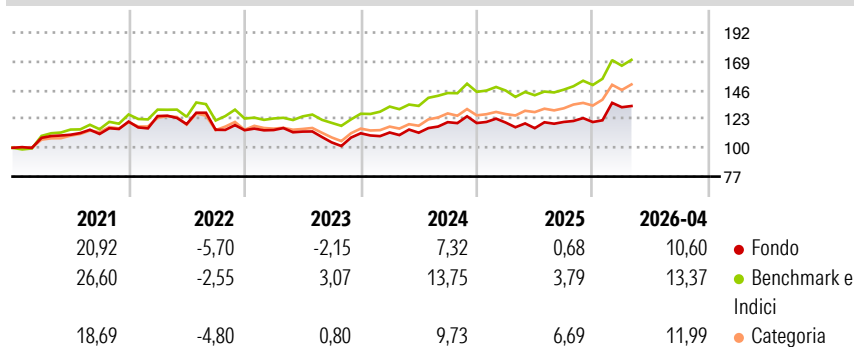
La strategia investe a livello globale almeno tre quarti del suo patrimonio complessivo (escluso il denaro contante) in titoli legati ad azioni emessi da società di infrastrutture quotate o negoziate su un mercato regolamentato. La Strategia punta a generare un rendimento superiore significativo rispetto al mercato globale dei titoli infrastrutturali utilizzando l'allocazione dall'alto verso il basso unita alla selezione di azioni attraverso la ricerca ed analisi dei fondamentali del mercato. Nella gestione attiva del portafoglio del fondo, il team di gestione combina l'allocazione geografica e settoriale con la ricerca aziendale fondamentale per selezionare società che sembrano offrire migliori prospettive di crescita e caratteristiche di...

### Misure di Rischio

3Y Alpha	-6,31	3Y Sharpe Ratio	0,21
3Y Beta	1,07	3Y Std Dev	11,64
3Y R-Squared	92,50	3Y Risk	Med
3Y Info Ratio	-1,63	5Y Risk	Med
3Y Tracking Error	3,96	10Y Risk	-

Basati su Morningstar Global Equity Infrastructure NR USD (dove applicabile)

### Rendimenti



### Rend. Cumulati %

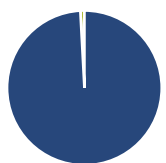
	Fondo	Bmk	Cat
3-Mesi	7,32	5,58	7,39
6-Mesi	9,23	12,32	13,63
1-Anno	13,23	18,48	24,05
3-Anni Ann.ti	5,03	10,85	12,11
5-Anni Ann.ti	4,02	8,43	7,89
10-Anni Ann.ti	-	-	-

Rendimenti aggiornati al 05/05/2026

### Rendimenti

	Q1	Q2	Q3	Q4
2026	9,81	-	-	-
2025	0,29	-3,70	4,30	-0,05
2024	0,54	-0,15	7,52	-0,58
2023	0,11	-1,09	-7,64	7,00
2022	3,63	-5,13	-3,78	-0,31

### Portafoglio 31/03/2026



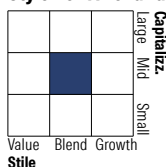
#### Asset Allocation %

- Azioni
- Obbligazioni
- Liquidità
- Altro

#### Netta

99,16  
0,00  
0,84  
0,00

#### Style Box Azionaria

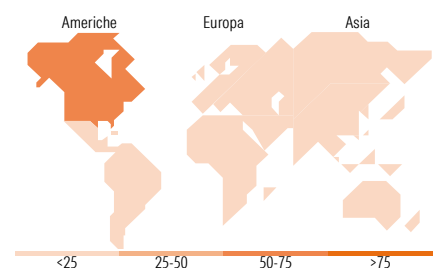


#### Mkt Cap %

Giant	5,65
Large	36,75
Medium	52,53
Small	3,77
Micro	1,30

#### Capitalizzazione media di mercato

Ave Mkt Cap USD 35.654,03



### Titoli principali

Nome	Settore	%
Cheniere Energy Inc	🔥	4,40
Canadian National Railway Co	🚂	4,30
Xcel Energy Inc	💡	4,29
WEC Energy Group Inc	💡	4,11
Atmos Energy Corp	💡	4,09
Entergy Corp	💡	3,99
PPL Corp	💡	3,96
Public Service Enterprise...	💡	3,90
Vinci SA	🚧	3,72
Ferrovial SE	🚂	3,55
% Primi 10 Titoli sul Patrimonio		40,31
Numero Complessivo di Titoli Azionari		49
Numero Complessivo di Titoli Obbligazionari		0

### Distribuzione Settoriale %

	Fondo
<b>Ciclico</b>	<b>7,35</b>
Materie Prime	-
Beni di Consumo Ciclici	-
Finanza	-
Immobiliare	7,35
<b>Sensibile</b>	<b>35,34</b>
Telecomunicazioni	-
Energia	11,37
Beni Industriali	23,97
Tecnologia	-
<b>Difensivo</b>	<b>57,32</b>
Beni Difensivi	-
Salute	-
Servizi di Pubblica Utilità	57,32

### Ripartizione Geografica %

	Fondo
<b>America</b>	<b>72,48</b>
Stati Uniti	59,00
Canada	10,77
America Latina e Centrale	2,71
<b>Europa</b>	<b>21,55</b>
Regno Unito	5,65
Europa Occidentale - Euro	15,90
Europa Occidentale - Non Euro	0,00
Europa dell'Est	0,00
Africa	0,00
Medio Oriente	0,00
<b>Asia</b>	<b>5,97</b>
Giappone	3,36
Australasia	2,60
Asia - Paesi Sviluppati	0,00
Asia - Emergente	0,00

### Anagrafica

Società di Gestione	Nordea Investment Funds SA	Patrimonio Classe (Mln)	15,25 EUR	Investimento Min. Ingresso	-
Telefono	00352 43 39 50 1	(04/05/2026)		Investimento Min. Successivo	-
Web	www.nordea.lu	Domicilio	LUSSEMBURGO	T.E.R.	2,69%
Data di Partenza	05/03/2019	Valuta del Fondo	EUR	Spese correnti	2,66%
Nome del Gestore	-	UCITS	Si	Commissione di incentivo	-
		Inc/Acc	Acc		

# Nordea 1 - Global Listed Infrastructure Fund E EUR

---

Data Inizio Gestione	17/05/2016	ISIN	LU1948826372
NAV (05/05/2026)	EUR 13,08		
Patrimonio Netto (Mln)	325,77 USD		
(31/03/2026)			