

Eighty - Twenty A

Categoria Morningstar™

Bilanciati Flessibili EUR - Globali

Benchmark Morningstar

Morningstar Euro Moderate Global Target

Allocation NR EUR

Usato nel Report

Benchmark Dichiarato

Not Benchmarked

Morningstar Rating™

★★★★★

Obiettivo d'Investimento Dichiarato

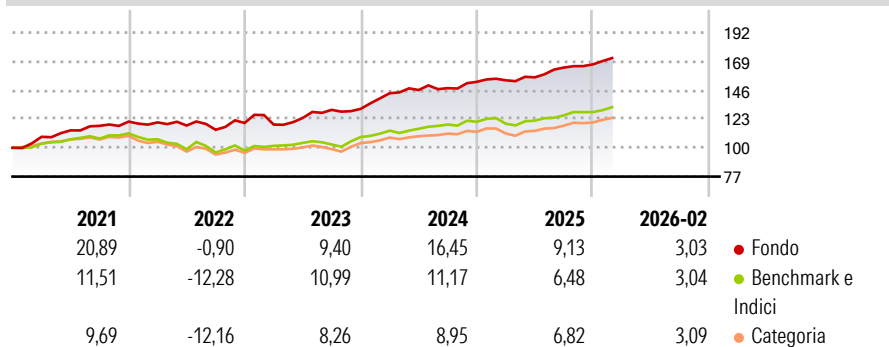
Investimento in titoli obbligazionari ed azionari di ogni tipo, nonché in ETF - non necessariamente denominati in euro - i cui portafogli siano compatibili con la politica di investimento del Fondo. La componente azionaria e quella obbligazionaria del portafoglio non possono essere, rispettivamente, inferiori al 20% del portafoglio complessivo, né superiori all'80% del portafoglio medesimo. Investimento contenuto in parti di oICr e in depositi bancari.

Misure di Rischio

3Y Alpha	5,01	3Y Sharpe Ratio	1,19
3Y Beta	0,40	3Y Std Dev	6,38
3Y R-Squared	12,11	3Y Risk	Med
3Y Info Ratio	0,18	5Y Risk	Med
3Y Tracking Error	6,82	10Y Risk	-

Basati su Morningstar Euro Moderate Global Target Allocation NR EUR (dove applicabile)

Rendimenti



Rend. Cumulati %

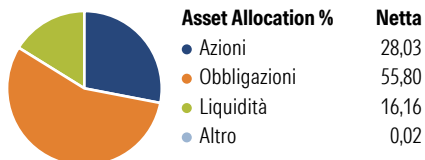
	Fondo	Bmk	Cat
3-Mesi	0,77	-0,85	0,56
6-Mesi	2,41	1,25	2,80
1-Anno	7,80	5,72	6,84
3-Anni Ann.ti	12,67	8,28	7,83
5-Anni Ann.ti	8,95	4,39	3,66
10-Anni Ann.ti	-	-	-

Rendimenti aggiornati al 20/03/2026

Rendimenti Trimestrali %

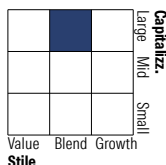
	Q1	Q2	Q3	Q4
2026	-	-	-	-
2025	0,81	1,53	5,00	1,55
2024	9,54	1,77	1,04	3,39
2023	-1,07	4,44	5,23	0,62
2022	-0,50	-2,08	-2,88	4,73

Portafoglio 28/02/2026




Morningstar Style Box®

Stile Azionario



Reddito Fisso

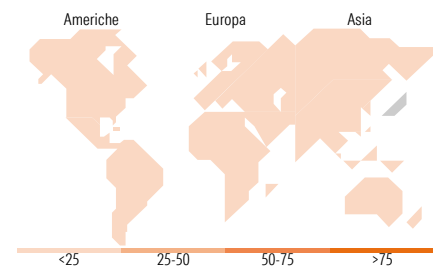


Distribuzione Settoriale %

	Fondo
Ciclico	47,88
Sensibile	28,91
Difensivo	23,21

Fixed Income Sector Weightings %

	Fondo
Governativo	85,18
Societario	0,00
Cartolarizzazioni	0,00
Enti Locali	0,00
Liquidità ed equivalenti	14,82
Derivati	0,00



Ripartizione Geografica %

	Fondo
America	19,37
Stati Uniti	19,37
Canada	0,00
America Latina e Centrale	0,00
Europa	21,88
Regno Unito	4,35
Europa Occidentale - Euro	12,07
Europa Occidentale - Non Euro	5,46
Europa dell'Est	0,00
Africa	0,00
Medio Oriente	0,00
Asia	58,75
Giappone	49,53
Australasia	0,00
Asia - Paesi Sviluppati	1,73
Asia - Emergente	7,50

Titoli principali

Nome	Settore	%
Germany (Federal Republic Of)	-	3,20
Italy (Republic Of)	-	3,18
Italy (Republic Of)	-	3,18
Italy (Republic Of)	-	3,04
Italy (Republic Of)	-	2,97
Italy (Republic Of)	-	2,90
Germany (Federal Republic...)	-	2,66
Germany (Federal Republic...)	-	2,62
Italy (Republic Of) 1.25%	-	2,59
Germany (Federal Republic Of)	-	2,57
% Primi 10 Titoli sul Patrimonio		28,90
Numero Complessivo di Titoli Azionari		92
Numero Complessivo di Titoli Obbligazionari		38

Anagrafica

Società di Gestione	Investitori SGR SpA	Patrimonio Classe (Mln)	9,14 EUR	Investimento Min. Ingresso	100.000 EUR
Telefono	-	(28/04/2023)	-	Investimento Min. Successivo	10.000 EUR
Web	-	Domicilio	ITALIA	T.E.R.	-
Data di Partenza	01/04/2019	Valuta del Fondo	EUR	Spese correnti	0,69%
Nome del Gestore	-	UCITS	Si	Commissione di incentivo	10,00%
Data Inizio Gestione	01/04/2019	Inc/Acc	Acc		
NAV (20/03/2026)	EUR 7,70	ISIN	IT0005364119		
Patrimonio Netto (Mln)	154,24 EUR				

(28/02/2026)