

# Morgan Stanley Investment Funds - Global Insight Fund AH (EUR)

**Categoria Morningstar™**

Azionari Altri Settori

**Benchmark Morningstar**
Not Categorized  
Usato nel Report
**Benchmark Dichiarato**

MSCI ACWI NR USD

**Morningstar Rating™**

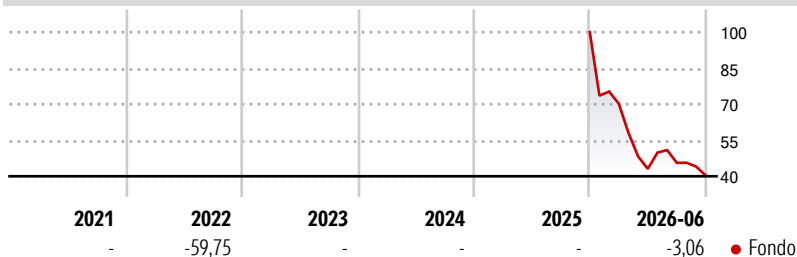
Senza rating

**Obiettivo d'Investimento Dichiarato**

Obiettivo - Crescita a lungo termine del Suo investimento  
Investimenti principali - Quote societarie - Almeno il 70% degli investimenti del fondo  
Politica d'investimento - Grandi società di tutto il mondo, comprese quelle che hanno sede nei Paesi emergenti.  
- Derivati, strumenti finanziari che ottengono valore indirettamente da altri beni. Si basano su altre società per adempiere gli obblighi contrattuali e comportare maggiori rischi. Fare riferimento al prospetto (sezione "Uso di derivativi") per maggiori dettagli.

**Misure di Rischio**

3Y Alpha	-	3Y Sharpe Ratio	0,67
3Y Beta	-	3Y Std Dev	29,06
3Y R-Squared	-	3Y Risk	-
3Y Info Ratio	-	5Y Risk	-
3Y Tracking Error	-	10Y Risk	-

**Rendimenti**

**Misure di Rischio**

3Y Alpha	-	3Y Sharpe Ratio	0,67
3Y Beta	-	3Y Std Dev	29,06
3Y R-Squared	-	3Y Risk	-
3Y Info Ratio	-	5Y Risk	-
3Y Tracking Error	-	10Y Risk	-

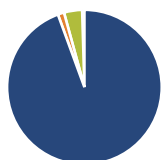
**Rend. Cumulati %**

Rend. Cumulati %	Fondo
3-Mesi	17,71
6-Mesi	0,03
1-Anno	3,07
3-Anni Ann.ti	20,89
5-Anni Ann.ti	-4,84
10-Anni Ann.ti	-

Rendimenti aggiornati al 02/07/2026

**Rendimenti**

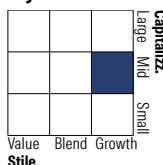
Rendimenti	Q1	Q2	Q3	Q4
<b>Trimestrali %</b>				
2026	-	-	-	-
2025	-	-	-	-
2024	-	-	-	-
2023	-	-	-	-
2022	-29,78	-38,66	5,75	-11,64

**Portafoglio 31/05/2026**

**Asset Allocation %**

- Azioni
- Obbligazioni
- Liquidità
- Altro

**Netta**

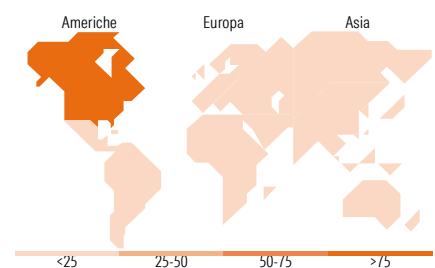
94,43  
1,31  
3,79  
0,47

**Style Box Azionaria**

**Mkt Cap %**

Giant	18,50
Large	20,02
Medium	43,27
Small	15,15
Micro	3,05

**Capitalizzazione media di mercato**

Ave Mkt Cap USD	48.352,1
	1


**Titoli principali**

Nome	Settore	%
Cloudflare Inc	☑	9,96
Royalty Pharma PLC Class A	☑	8,53
Tesla Inc	☑	8,36
Affirm Holdings Inc Ordinary...	☑	6,50
Roivant Sciences Ltd...	☑	6,44
MS Liquidity Fds US Dlr Trs...	-	5,67
Aurora Innovation Inc Class A	☑	4,81
IonQ Inc Class A	☑	4,76
AppLovin Corp Ordinary...	☑	4,52
Spotify Technology SA	☑	4,42
% Primi 10 Titoli sul Patrimonio		63,97
Numero Complessivo di Titoli Azionari		36
Numero Complessivo di Titoli Obbligazionari		0

**Distribuzione Settoriale %**

<b>Ciclico</b>	<b>36,51</b>
Materie Prime	-
Beni di Consumo Ciclici	19,47
Finanza	13,23
Immobiliare	3,81
<b>Sensibile</b>	<b>42,23</b>
Telecomunicazioni	12,00
Energia	-
Beni Industriali	3,79
Tecnologia	26,44
<b>Difensivo</b>	<b>21,26</b>
Beni Difensivi	0,15
Salute	21,11
Servizi di Pubblica Utilità	-

**Ripartizione Geografica %**

<b>America</b>	<b>90,72</b>
Stati Uniti	81,57
Canada	4,25
America Latina e Centrale	4,89
<b>Europa</b>	<b>8,90</b>
Regno Unito	6,90
Europa Occidentale - Euro	2,00
Europa Occidentale - Non Euro	0,00
Europa dell'Est	0,00
Africa	0,00
Medio Oriente	0,00
<b>Asia</b>	<b>0,38</b>
Giappone	0,00
Australasia	0,00
Asia - Paesi Sviluppati	0,38
Asia - Emergente	0,00

**Anagrafica**

Società di Gestione	MSIM Fund Management (Ireland) Limited	Patrimonio Classe (Mln)	13,32 EUR	Investimento Min. Ingresso	-
Telefono	-	Domicilio	LUSSEMBURGO	Investimento Min. Successivo	-
Web	www.morganstanley.com/im	Valuta del Fondo	EUR	T.E.R.	1,86%
Data di Partenza	27/03/2019	UCITS	Si	Spese correnti	1,86%
Nome del Gestore	Alexander Norton Armistead Nash David Cohen Dennis Lynch Jason Yeung	Inc/Acc	Acc	Commissione di incentivo	0,00%
		ISIN	LU0868754382		

[See disclosures for more details](#)

© 2026 Morningstar Italia. Tutti i diritti sono riservati. Le informazioni qui contenute: (1) sono proprietà di Morningstar, (2) non possono essere copiate, (3) non costituiscono consiglio di investimento; (4) sono fornite con scopi informativi; (5) sono ritenute attendibili da Morningstar che, pertanto, ne garantisce il maggior grado di accuratezza e completezza possibile, fatto salvo il caso in cui queste Le siano state fornite in modo errato e/o non completo dalle relative società prodotte; (6) sono estratte dai dati del fondo disponibili e riferiti a date temporali diverse. Morningstar non è responsabile per qualunque danno o perdita derivante da qualunque uso delle informazioni e chi visiona tali informazioni sarà responsabile dell'uso che andrà a farne. Non vi è naturalmente garanzia alcuna che i risultati del passato trovino un riscontro nel futuro.

# Morgan Stanley Investment Funds - Global Insight Fund AH (EUR)

Sandeep (Sam) Chainani

Data Inizio Gestione 31/01/2013  
NAV <sup>(02/07/2026)</sup> EUR 39,95  
Patrimonio Netto (Mln) 572,60 USD  
<sup>(31/05/2026)</sup>