

# Morgan Stanley Investment Funds - Global Insight Fund BH

**Categoria Morningstar™**

Azionari Altri Settori

**Benchmark Morningstar**

Not Categorized

Usato nel Report

**Benchmark Dichiarato**

MSCI ACWI NR USD

**Morningstar Rating™**

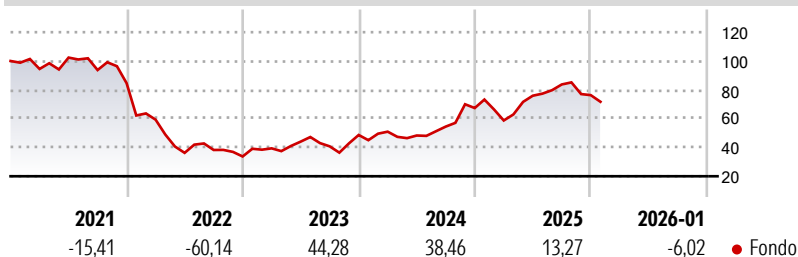
Senza rating

**Obiettivo d'Investimento Dichiarato**

Obiettivo - Crescita a lungo termine del Suo investimento  
Investimenti principali - Quote societarie  
- Almeno il 70% degli investimenti del fondo Politica d'investimento - Grandi società di tutto il mondo, comprese quelle che hanno sede nei Paesi emergenti.  
- Derivati, strumenti finanziari che ottengono valore indirettamente da altri beni. Si basano su altre società per adempiere gli obblighi contrattuali e comportare maggiori rischi. Fare riferimento al prospetto (sezione "Uso di derivativi") per maggiori dettagli.

**Misure di Rischio**

3Y Alpha	-	3Y Sharpe Ratio	0,74
3Y Beta	-	3Y Std Dev	28,75
3Y R-Squared	-	3Y Risk	-
3Y Info Ratio	-	5Y Risk	-
3Y Tracking Error	-	10Y Risk	-

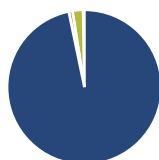
**Rendimenti**

**Rend. Cumulati %**

	Fondo
3-Mesi	-14,35
6-Mesi	-10,58
1-Anno	-5,69
3-Anni Ann.ti	22,04
5-Anni Ann.ti	-8,72
10-Anni Ann.ti	-

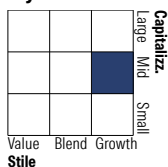
Rendimenti aggiornati al 11/02/2026

**Rendimenti**

	Q1	Q2	Q3	Q4
<b>Trimestrali %</b>				
2026	-	-	-	-
2025	-12,82	29,26	10,30	-8,88
2024	4,72	-5,22	12,83	23,64
2023	16,75	11,87	-7,43	19,33
2022	-29,94	-38,83	5,49	-11,84

**Portafoglio 31/12/2025**

**Asset Allocation %**

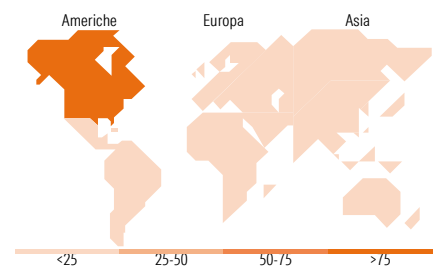
● Azioni	97,28
● Obbligazioni	0,78
● Liquidità	2,22
● Altro	-0,28

**Style Box Azionaria**

**Mkt Cap %**

	Fondo
Giant	21,10
Large	11,45
Medium	44,06
Small	17,81
Micro	5,58

**Capitalizzazione media di mercato**

	Fondo
Ave Mkt Cap USD	43.368,40


**Titoli principali**

Nome	Settore	%
Cloudflare Inc	Cloud	10,01
Tesla Inc	Automobili	9,01
Affirm Holdings Inc Ordinary...	Finanza	6,48
Shopify Inc Registered Shs...	E-commerce	5,87
AppLovin Corp Ordinary...	Software	5,69
Royalty Pharma PLC Class A	Farmaceutici	4,91
MercadoLibre Inc	E-commerce	4,91
Adyen NV	Finanza	4,88
Roivant Sciences Ltd...	Farmaceutici	4,66
QXO Inc	Software	4,66
% Primi 10 Titoli sul Patrimonio		61,08
Numero Complessivo di Titoli Azionari		38
Numero Complessivo di Titoli Obbligazionari		0

**Distribuzione Settoriale %**

	Fondo
<b>Ciclico</b>	<b>25,10</b>
Materie Prime	-
Beni di Consumo Ciclici	16,91
Finanza	5,74
Immobiliare	2,46
<b>Sensibile</b>	<b>59,52</b>
Telecomunicazioni	9,36
Energia	2,00
Beni Industriali	6,54
Tecnologia	41,63
<b>Difensivo</b>	<b>15,38</b>
Beni Difensivi	-
Salute	15,38
Servizi di Pubblica Utilità	-

**Ripartizione Geografica %**

	Fondo
<b>America</b>	<b>89,12</b>
Stati Uniti	77,39
Canada	6,04
America Latina e Centrale	5,69
<b>Europa</b>	<b>9,88</b>
Regno Unito	4,85
Europa Occidentale - Euro	5,02
Europa Occidentale - Non Euro	0,00
Europa dell'Est	0,00
Africa	0,00
Medio Oriente	0,00
<b>Asia</b>	<b>1,01</b>
Giappone	0,00
Australasia	0,00
Asia - Paesi Sviluppati	0,49
Asia - Emergente	0,52

**Anagrafica**

Società di Gestione	MSIM Fund Management (Ireland) Limited	Patrimonio Classe (Mln)	0,32 EUR	Investimento Min. Ingresso	-
Telefono	-	Domicilio	LUSSEMBURGO	Investimento Min. Successivo	-
Web	www.morganstanley.com/im	Valuta del Fondo	EUR	T.E.R.	2,86%
Data di Partenza	27/03/2019	UCITS	Si	Spese correnti	2,87%
Nome del Gestore	Alexander Norton	Inc/Acc	Acc	Commissione di incentivo	0,00%
	Armistead Nash	ISIN	LU0868754465		
	David Cohen				
	Dennis Lynch				
	Jason Yeung				

# Morgan Stanley Investment Funds - Global Insight Fund BH

	Sandeep (Sam) Chainani
Data Inizio Gestione	31/01/2013
NAV <sup>(11/02/2026)</sup>	EUR 34,81
Patrimonio Netto (Mln)	715,99 USD
<sup>(31/12/2025)</sup>	