

# GemAsia R USD

## Categoria Morningstar™

Azionari Asia ex Giappone

## Benchmark Morningstar

Morningstar Asia ex-Japan Target Market

Exposure NR USD

Usato nel Report

## Benchmark Dichiarato

MSCI AC Asia Ex Japan NR USD

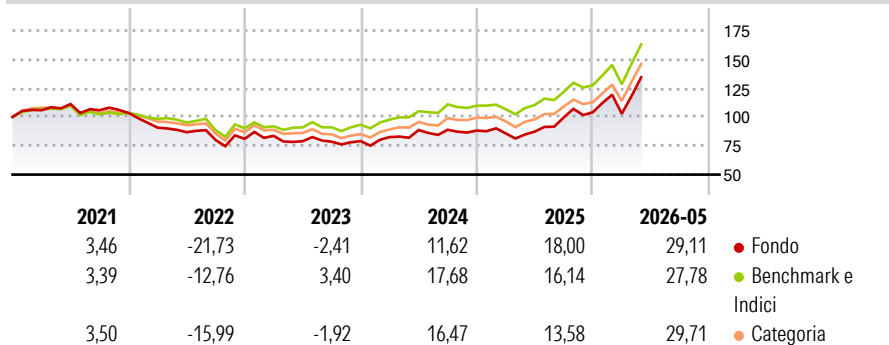
## Morningstar Rating™

★★

### Obiettivo d'Investimento Dichiarato

-

### Rendimenti



### Misure di Rischio

3Y Alpha	-3,01	3Y Sharpe Ratio	0,87
3Y Beta	1,10	3Y Std Dev	19,62
3Y R-Squared	95,44	3Y Risk	+Med
3Y Info Ratio	-0,40	5Y Risk	+Med
3Y Tracking Error	4,79	10Y Risk	-

Basati su Morningstar Asia ex-Japan Target Market Exposure NR USD (dove applicabile)

### Rend. Cumulati %

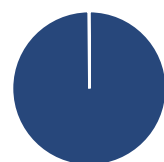
	Fondo	Bnk	Cat
3-Mesi	20,66	20,69	23,40
6-Mesi	33,51	36,00	40,26
1-Anno	57,15	51,41	56,39
3-Anni Ann.ti	17,81	20,75	19,70
5-Anni Ann.ti	4,54	9,28	7,42
10-Anni Ann.ti	-	-	-

Rendimenti aggiornati al 15/06/2026

### Rendimenti

	Q1	Q2	Q3	Q4
2026	-1,19	-	-	-
2025	-2,79	1,83	14,03	4,54
2024	4,48	7,44	0,20	-0,76
2023	3,24	-5,58	-0,51	0,63
2022	-12,29	-4,36	-7,86	1,26

### Portafoglio 31/01/2025



#### Asset Allocation %

- Azioni
- Obbligazioni
- Liquidità
- Altro

#### Netta

99,85  
0,00  
0,15  
0,00

#### Style Box Azionaria

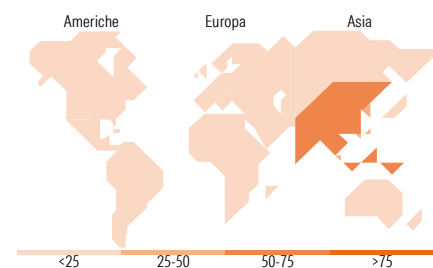


#### Mkt Cap %

Giant	77,71
Large	20,85
Medium	0,94
Small	0,50
Micro	0,00

#### Capitalizzazione media di mercato

Ave Mkt Cap EUR 66.556,4  
4



### Titoli principali

Nome	Settore	%
Taiwan Semiconductor...		10,27
SK Hynix Inc		6,73
Tencent Holdings Ltd		6,09
ICICI Bank Ltd		4,15
HDFC Bank Ltd		4,14
Alibaba Group Holding Ltd...		3,06
Meituan Class B		3,01
Samsung Electronics Co Ltd		2,88
MediaTek Inc		2,74
Xiaomi Corp Class B		2,66
% Primi 10 Titoli sul Patrimonio		45,72
Numero Complessivo di Titoli Azionari		47
Numero Complessivo di Titoli Obbligazionari		0

### Distribuzione Settoriale %

	Fondo
<b>Ciclico</b>	<b>41,37</b>
Materie Prime	1,71
Beni di Consumo Ciclici	17,40
Finanza	22,26
Immobiliare	-
<b>Sensibile</b>	<b>54,02</b>
Telecomunicazioni	9,66
Energia	-
Beni Industriali	7,49
Tecnologia	36,87
<b>Difensivo</b>	<b>4,62</b>
Beni Difensivi	3,65
Salute	-
Servizi di Pubblica Utilità	0,96

### Ripartizione Geografica %

	Fondo
<b>America</b>	<b>1,42</b>
Stati Uniti	1,42
Canada	0,00
America Latina e Centrale	0,00
<b>Europa</b>	<b>1,19</b>
Regno Unito	0,00
Europa Occidentale - Euro	1,19
Europa Occidentale - Non Euro	0,00
Europa dell'Est	0,00
Africa	0,00
Medio Oriente	0,00
<b>Asia</b>	<b>97,39</b>
Giappone	0,00
Australasia	0,00
Asia - Paesi Sviluppati	40,07
Asia - Emergente	57,32

### Anagrafica

Società di Gestione	Gemway Assets	Patrimonio Classe (Mln)	0,64 USD	Investimento Min. Ingresso	-
Telefono	01 86 95 22 98	(15/06/2026)		Investimento Min. Successivo	-
Web	www.gemway-assets.com	Domicilio	FRANCIA	T.E.R.	-
Data di Partenza	11/03/2019	Valuta del Fondo	USD	Spese correnti	2,11%
Nome del Gestore	-	UCITS	Si	Commissione di incentivo	15,00%
Data Inizio Gestione	-	Inc/Acc	Acc		
NAV (15/06/2026)	USD 198,44	ISIN	FR0013291887		
Patrimonio Netto (Mln)	94,04 EUR				

(31/01/2025)

See disclosures for more details

© 2026 Morningstar Italia. Tutti i diritti sono riservati. Le informazioni qui contenute: (1) sono proprietà di Morningstar, (2) non possono essere copiate, (3) non costituiscono consiglio di investimento; (4) sono fornite con scopi informativi; (5) sono ritenute attendibili da Morningstar che, pertanto, ne garantisce il maggior grado di accuratezza e completezza possibile, fatto salvo il caso in cui queste Le siano state fornite in modo errato e/o non completo dalle relative società prodotte; (6) sono estratte dai dati del fondo disponibili e riferiti a date temporali diverse. Morningstar non è responsabile per qualunque danno o perdita derivante da qualunque uso delle informazioni e chi visiona tali informazioni sarà responsabile dell'uso che andrà a farne. Non vi è naturalmente garanzia alcuna che i risultati del passato trovino un riscontro nel futuro.