

# M&G (Lux) Optimal Income Fund AUD C-H Acc

## Categoria Morningstar™

Bilanciati Altro

## Benchmark Morningstar

Not Categorized

Usato nel Report

## Benchmark Dichiarato

33% Bloomberg Global High Yield TR Hdg  
EUR, 34% Bloomberg Global Treasury TR  
Hdg EUR, 33% Bloomberg Gbl Agg Corp  
1229 TR Hdg EUR

## Morningstar Rating™

Senza rating

### Obiettivo d'Investimento Dichiarato

Il fondo mira a generare una combinazione di crescita del capitale e reddito basata sull'esposizione a flussi di reddito ottimali sui mercati degli investimenti.

### Rendimenti



### Misure di Rischio

3Y Alpha	-	3Y Sharpe Ratio	-0,09
3Y Beta	-	3Y Std Dev	9,40
3Y R-Squared	-	3Y Risk	-
3Y Info Ratio	-	5Y Risk	-
3Y Tracking Error	-	10Y Risk	-

### Rend. Cumulati %


	Fondo
3-Mesi	8,23
6-Mesi	10,64
1-Anno	5,36
3-Anni Ann.ti	3,19
5-Anni Ann.ti	0,42
10-Anni Ann.ti	-

Rendimenti aggiornati al 17/02/2026

### Rendimenti

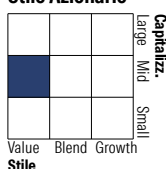
	Q1	Q2	Q3	Q4
<b>Trimestrali %</b>				
2026	-	-	-	-
2025	-1,18	-1,33	2,29	1,95
2024	-2,42	2,78	3,92	-6,51
2023	-0,15	-0,86	0,06	9,33
2022	0,32	-9,80	-4,48	2,64

### Portafoglio 31/01/2026

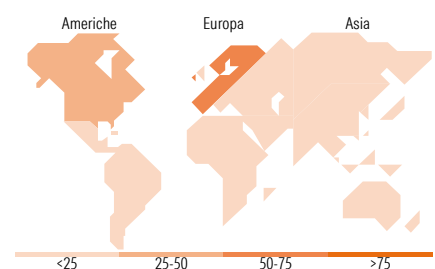
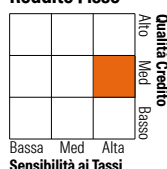


### Morningstar Style Box®

#### Stile Azionario



#### Reddito Fisso



### Titoli principali

Nome	Settore	%
United States Treasury Bonds...	—	3,93
United States Treasury Bonds...	—	3,40
United States Treasury Notes...	—	3,15
United States Treasury Notes...	—	3,07
United States Treasury Notes...	—	3,02
United Kingdom of Great...	—	2,91
United States Treasury Notes...	—	2,89
United States Treasury Bonds...	—	2,73
France (Republic Of) 4%	—	2,31
United Kingdom of Great...	—	2,12
% Primi 10 Titoli sul Patrimonio		29,53
Numero Complessivo di Titoli Azionari		5
Numero Complessivo di Titoli Obbligazionari		329

### Distribuzione Settoriale %

	Fondo
Ciclico	0,00
Sensibile	100,00
Difensivo	0,00

### Fixed Income Sector Weightings %

	Fondo
Governativo	58,67
Societario	33,28
Cartolarizzazioni	3,03
Enti Locali	0,00
Liquidità ed equivalenti	4,88
Derivati	0,13

### Ripartizione Geografica %

	Fondo
<b>America</b>	<b>28,71</b>
Stati Uniti	28,71
Canada	0,00
America Latina e Centrale	0,00
<b>Europa</b>	<b>71,29</b>
Regno Unito	0,00
Europa Occidentale - Euro	0,00
Europa Occidentale - Non Euro	71,26
Europa dell'Est	0,03
Africa	0,00
Medio Oriente	0,00
<b>Asia</b>	<b>0,00</b>
Giappone	0,00
Australasia	0,00
Asia - Paesi Sviluppati	0,00
Asia - Emergente	0,00

### Anagrafica

Società di Gestione	M&G Luxembourg S.A.	Patrimonio Classe (Mln)	0,05 AUD	Investimento Min. Ingresso	800.000 AUD
Telefono	-	(17/02/2026)		Investimento Min. Successivo	80.000 AUD
Web	www.mandg.com	Domicilio	LUSSEMBURGO	T.E.R.	-
Data di Partenza	26/04/2019	Valuta del Fondo	AUD	Spese correnti	0,85%
Nome del Gestore	-	UCITS	Si	Commissione di incentivo	-
Data Inizio Gestione	05/02/2024	Inc/Acc	Acc		
NAV (17/02/2026)	AUD 11,69	ISIN	LU1959279107		
Patrimonio Netto (Mln)	8.426,94 EUR				

(31/01/2026)