

M&G (Lux) Optimal Income Fund AUD C-H M Inc

Categoria Morningstar™

Bilanciati Altro

Benchmark Morningstar

Not Categorized
Usato nel Report

Benchmark Dichiarato

33% Bloomberg Global High Yield TR Hdg
EUR, 34% Bloomberg Global Treasury TR
Hdg EUR, 33% Bloomberg Gbl Agg Corp
1229 TR Hdg EUR

Morningstar Rating™

Senza rating

Obiettivo d'Investimento Dichiarato

Il fondo mira a generare una combinazione di crescita del capitale e reddito basata sull'esposizione a flussi di reddito ottimali sui mercati degli investimenti.

Rendimenti



Misure di Rischio

3Y Alpha	-	3Y Sharpe Ratio	0,12
3Y Beta	-	3Y Std Dev	9,62
3Y R-Squared	-	3Y Risk	-
3Y Info Ratio	-	5Y Risk	-
3Y Tracking Error	-	10Y Risk	-

Rend. Cumulati %

Periodo	Fondo
3-Mesi	4,61
6-Mesi	6,68
1-Anno	6,61
3-Anni Ann.ti	3,98
5-Anni Ann.ti	-0,17
10-Anni Ann.ti	-

Rendimenti aggiornati al 02/04/2026

Rendimenti

Periodo	Q1	Q2	Q3	Q4
2026	3,70	-	-	-
2025	-1,17	-1,42	2,29	1,94
2024	-2,42	2,80	3,93	-6,48
2023	-0,18	-0,82	0,05	9,31
2022	0,34	-9,80	-4,47	2,64

Portafoglio 28/02/2026

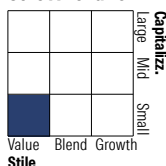


Asset Allocation %

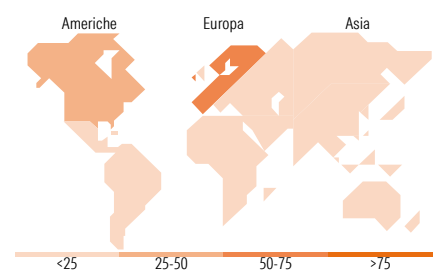
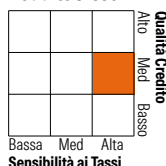
Azioni	0,07
Obbligazioni	93,58
Liquidità	5,92
Altro	0,43

Morningstar Style Box®

Stile Azionario



Reddito Fisso



Titoli principali

Nome	Settore	%
United States Treasury Bonds...	-	3,76
United States Treasury Bonds...	-	3,47
United States Treasury Notes...	-	3,19
United States Treasury Notes...	-	3,17
United States Treasury Notes...	-	3,06
Germany (Federal Republic...	-	2,82
United States Treasury Bonds...	-	2,34
United States Treasury Notes...	-	2,09
France (Republic Of) 4%	-	2,07
United States Treasury Bonds...	-	2,07
% Primi 10 Titoli sul Patrimonio		28,05
Numero Complessivo di Titoli Azionari		5
Numero Complessivo di Titoli Obbligazionari		319

Distribuzione Settoriale %

Settore	Fondo
Ciclico	0,00
Sensibile	100,00
Difensivo	0,00

Fixed Income Sector Weightings %

Settore	Fondo
Governativo	56,90
Societario	34,35
Cartolarizzazioni	2,82
Enti Locali	0,00
Liquidità ed equivalenti	5,93
Derivati	0,00

Ripartizione Geografica %

Regione	Fondo
America	27,36
Stati Uniti	27,36
Canada	0,00
America Latina e Centrale	0,00
Europa	72,64
Regno Unito	0,00
Europa Occidentale - Euro	0,00
Europa Occidentale - Non Euro	72,61
Europa dell'Est	0,03
Africa	0,00
Medio Oriente	0,00
Asia	0,00
Giappone	0,00
Australasia	0,00
Asia - Paesi Sviluppati	0,00
Asia - Emergente	0,00

Anagrafica

Società di Gestione	M&G Luxembourg S.A.	Patrimonio Classe (Mln)	0,04 AUD	Investimento Min. Ingresso	800.000 AUD
Telefono	-	(02/04/2026)	-	Investimento Min. Successivo	80.000 AUD
Web	www.mandg.com	Domicilio	LUSSEMBURGO	T.E.R.	-
Data di Partenza	26/04/2019	Valuta del Fondo	AUD	Spese correnti	0,84%
Nome del Gestore	-	UCITS	Si	Commissione di incentivo	-
Data Inizio Gestione	05/02/2024	Inc/Acc	Inc		
NAV (02/04/2026)	AUD 8,96	ISIN	LU1959279289		
Patrimonio Netto (Mln)	8.412,98 EUR				

(28/02/2026)