

# BNY Mellon Long-Term Global Equity Fund EUR G Acc

## Categoria Morningstar™

Azionari Internazionali Large Cap Growth

## Benchmark Morningstar

Morningstar Global Growth Target Market

Exposure NR USD

Usato nel Report

## Benchmark Dichiarato

MSCI World NR EUR

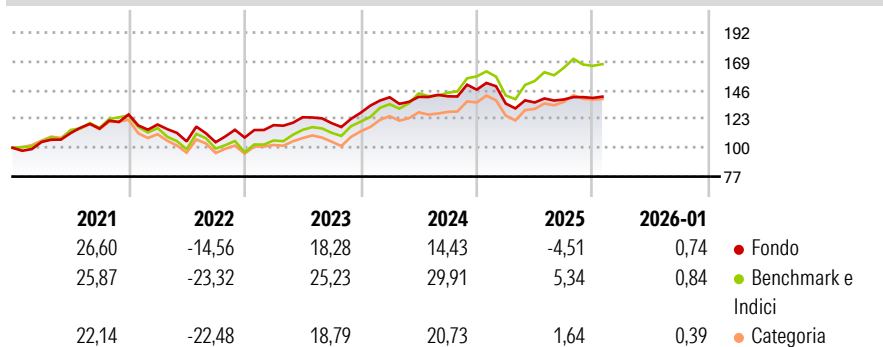
## Morningstar Rating™

★★★

### Obiettivo d'Investimento Dichiarato

Il fondo mira a identificare le società leader globali che presentano un potenziale di crescita tale da generare un incremento del capitale nel lungo periodo. Adotta un approccio tradizionale long-only di tipo "buy & hold" nella gestione di investimenti azionari globali. Il processo di investimento è caratterizzato da una costante attenzione alla selezione dei titoli senza alcun vincolo ad un indice di riferimento. L'attenzione è posta sulla ricerca di società redditizie con bilanci solidi, un basso indebitamento e un elevato tasso di rendimento interno. Tipicamente, il fondo presenta un tasso di rotazione molto basso e un portafoglio concentrato, composto mediamente da 60 titoli azionari globali di elevata qualità di società in grado di...

### Rendimenti



### Misure di Rischio

3Y Alpha	-6,62	3Y Sharpe Ratio	0,43
3Y Beta	0,82	3Y Std Dev	10,70
3Y R-Squared	79,90	3Y Risk	-Med
3Y Info Ratio	-1,85	5Y Risk	-Med
3Y Tracking Error	5,74	10Y Risk	-


Basati su Morningstar Global Growth Target Market Exposure NR USD (dove applicabile)

Rend. Cumulati %	Fondo	Bmk	Cat
3-Mesi	-1,47	-0,10	-1,49
6-Mesi	-0,13	3,29	0,98
1-Anno	-8,57	0,92	-5,12
3-Anni Ann.ti	5,63	16,24	9,16
5-Anni Ann.ti	5,90	8,78	4,43
10-Anni Ann.ti	-	-	-

Rendimenti aggiornati al 13/02/2026

Rendimenti	Q1	Q2	Q3	Q4
Trimestrali %				
2026	-	-	-	-
2025	-7,59	0,65	1,74	0,91
2024	9,67	0,24	0,31	3,76
2023	9,13	5,36	-3,79	6,91
2022	-6,35	-11,34	-0,64	3,57

### Portafoglio 31/12/2025



### Style Box Azionaria

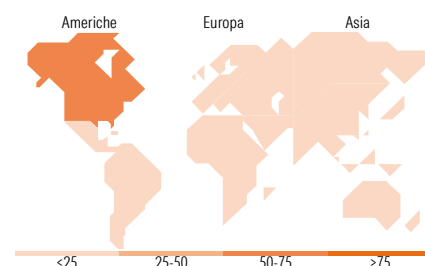


### Mkt Cap %

Giant	40,90
Large	34,88
Medium	24,22
Small	0,00
Micro	0,00

### Capitalizzazione media di mercato

Ave Mkt Cap GBP	114.834,61
-----------------	------------



### Titoli principali

Nome	Settore	%
Taiwan Semiconductor...	Microelettronica	4,50
Microsoft Corp	Software	4,18
AIA Group Ltd	Assicurazione	3,65
Mastercard Inc Class A	Carte di credito	3,45
Amphenol Corp Class A	Componenti elettronici	3,42
ASML Holding NV	Macchine utensili	3,35
Amazon.com Inc	E-commerce	2,98
Roche Holding AG	Farmaceutica	2,76
Adobe Inc	Software	2,75
ResMed Inc	Dispositivi medici	2,56
% Primi 10 Titoli sul Patrimonio		33,60
Numero Complessivo di Titoli Azionari		45
Numero Complessivo di Titoli Obbligazionari		0

### Distribuzione Settoriale %

	Fondo
<b>Ciclico</b>	<b>36,36</b>
Materie Prime	4,33
Beni di Consumo Ciclici	21,36
Finanza	10,67
Immobiliare	-
<b>Sensibile</b>	<b>37,64</b>
Telecomunicazioni	0,98
Energia	-
Beni Industriali	9,27
Tecnologia	27,39
<b>Difensivo</b>	<b>26,00</b>
Beni Difensivi	2,91
Salute	23,09
Servizi di Pubblica Utilità	-

### Ripartizione Geografica %

	Fondo
<b>America</b>	<b>64,98</b>
Stati Uniti	62,88
Canada	2,10
America Latina e Centrale	0,00
<b>Europa</b>	<b>21,19</b>
Regno Unito	4,22
Europa Occidentale - Euro	10,95
Europa Occidentale - Non Euro	6,02
Europa dell'Est	0,00
Africa	0,00
Medio Oriente	0,00
<b>Asia</b>	<b>13,83</b>
Giappone	3,99
Australasia	1,58
Asia - Paesi Sviluppati	8,26
Asia - Emergente	0,00

### Anagrafica

Società di Gestione	BNY Mellon Fund Management (Lux) S.A.	Patrimonio Classe (Mln)	3,59 EUR	Investimento Min. Ingresso	5.000 EUR
Telefono	-	(13/02/2026)		Investimento Min. Successivo	-
Web	http://www.bnymellonam.com	Domicilio	IRLANDA	T.E.R.	-
Data di Partenza	08/03/2019	Valuta del Fondo	EUR	Spese correnti	1,07%
		UCITS	Si	Commissione di incentivo	-
		Inc/Acc	Acc		

# BNY Mellon Long-Term Global Equity Fund EUR G Acc

Nome del Gestore	-	ISIN	IE00BZ3T6S88
Data Inizio Gestione	04/04/2008		
NAV <sup>(13/02/2026)</sup>	EUR 1,73		
Patrimonio Netto (Mln)	1.188,46 GBP		
<sup>(31/12/2025)</sup>			