

Eleva Euroland Selection A2 (EUR) acc

Categoria Morningstar™

Azionari Area Euro Large Cap

Benchmark Morningstar

Morningstar Developed Eurozone Target

Market Exposure NR EUR

Usato nel Report

Benchmark Dichiarato

EURO STOXX NR EUR

Morningstar Rating™

★★★

Obiettivo d'Investimento Dichiarato

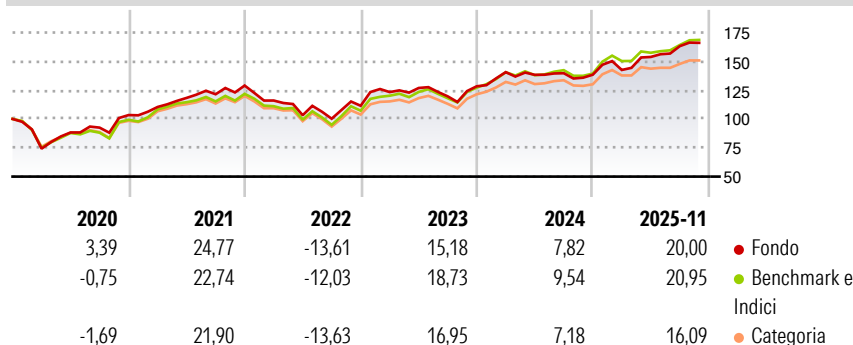
Obiettivo di investimento finanziario L'obiettivo di Eleva Euroland Selection Fund è di ottenere a lungo termine rendimenti elevati corretti per il rischio e la crescita del capitale investendo principalmente in azioni europee e titoli collegati ad azioni, principalmente denominati in euro. Obiettivo di investimento non finanziario Eleva Euroland Selection Fund è un Comparto ISR che integra sistematicamente e simultaneamente criteri vincolanti degli investimenti. Il Comparto possiede un'etichetta ISR in Francia. Eleva Euroland Selection Fund integra vincolanti criteri ambientali, sociali e di governance nel processo di gestione degli investimenti.

Misure di Rischio

3Y Alpha	-1,93	3Y Sharpe Ratio	0,83
3Y Beta	1,02	3Y Std Dev	12,08
3Y R-Squared	92,07	3Y Risk	+Med
3Y Info Ratio	-0,58	5Y Risk	Med
3Y Tracking Error	3,42	10Y Risk	-

Basati su Morningstar Developed Eurozone Target Market Exposure NR EUR (dove applicabile)


Rendimenti



Rend. Cumulati %	Fondo	Bmk	Cat	Rendimenti Trimestrali %	Q1	Q2	Q3	Q4
3-Mesi	5,19	5,33	4,57	2025	2,98	7,92	6,09	-
6-Mesi	11,98	9,65	7,14	2024	9,57	-1,65	1,02	-0,95
1-Anno	21,47	21,50	17,77	2023	10,65	2,90	-5,73	7,31
3-Anni Ann.ti	14,94	16,85	14,16	2022	-10,08	-10,98	-2,95	11,21
5-Anni Ann.ti	10,46	11,56	9,46	2021	6,80	7,12	2,68	6,21
10-Anni Ann.ti	-	-	-					

Rendimenti aggiornati al 18/12/2025

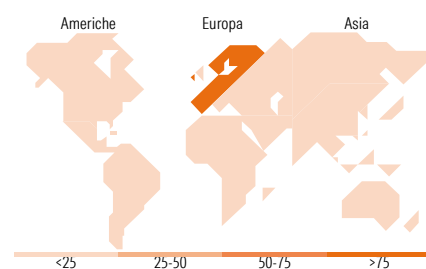
Portafoglio 31/10/2025



Asset Allocation %	Netta
Azioni	98,10
Obbligazioni	0,00
Liquidità	1,90
Altro	0,00



Mkt Cap %	Fondo
Giant	46,01
Large	41,31
Medium	11,67
Small	1,01
Micro	0,00
Capitalizzazione media di mercato	Fondo
Ave Mkt Cap EUR	58.243,59



Titoli principali		
Nome	Settore	%
ASML Holding NV	🏭	6,63
Banco Bilbao Vizcaya...	🏦	3,76
Schneider Electric SE	⚙️	3,75
Iberdrola SA	💡	3,43
Siemens Energy AG Ordinary...	⚙️	3,19
SAP SE	💻	3,16
Banco Santander SA	🏦	3,08
Legrand SA	⚙️	2,92
Air Liquide SA	🏭	2,89
Societe Generale SA	🏦	2,84
% Primi 10 Titoli sul Patrimonio		35,66
Numero Complessivo di Titoli Azionari		42
Numero Complessivo di Titoli Obbligazionari		0

Distribuzione Settoriale %	Fondo
Ciclico	45,00
Materie Prime	7,55
Beni di Consumo Ciclici	10,45
Finanza	26,00
Immobiliare	1,01
Sensibile	37,82
Telecomunicazioni	1,96
Energia	-
Beni Industriali	21,41
Tecnologia	14,45
Difensivo	17,18
Beni Difensivi	3,95
Salute	7,23
Servizi di Pubblica Utilità	6,01

Ripartizione Geografica %	Fondo
America	1,95
Stati Uniti	1,95
Canada	0,00
America Latina e Centrale	0,00
Europa	98,05
Regno Unito	1,30
Europa Occidentale - Euro	95,40
Europa Occidentale - Non Euro	1,35
Europa dell'Est	0,00
Africa	0,00
Medio Oriente	0,00
Asia	0,00
Giappone	0,00
Australasia	0,00
Asia - Paesi Sviluppati	0,00
Asia - Emergente	0,00

Anagrafica

Società di Gestione	Eleva Capital S.A.S.	Patrimonio Classe (Mln)	196,33 EUR	Investimento Min. Ingresso	-
Telefono	-	(18/12/2025)		Investimento Min. Successivo	-
Web	-	Domicilio	LUSSEMBURGO	T.E.R.	2,08%
Data di Partenza	28/01/2019	Valuta del Fondo	EUR	Spese correnti	2,15%
Nome del Gestore	Armand d'Albufera	UCITS	Si	Commissione di incentivo	15,00%
	Eric Bendahan	Inc/Acc	Acc		
Data Inizio Gestione	10/07/2017	ISIN	LU1616921158		
NAV (18/12/2025)	EUR 202,05				

Eleva Euroland Selection A2 (EUR) acc

Patrimonio Netto (Mln)	1.554,39 EUR
(31/10/2025)	