FTGF Western Asset US High Yield Fund Class X GBP Accumulating (Hedged)

Categoria Morningstar™	Benchmark Morningstar	Benchmark Dichiarato	Morningstar Rating™
Obbligazionari Altro	Not Categorized Usato nel Report	Bloomberg US HY 2% Issuer Cap TR USD	Senza rating

Obiettivo d'Investimento Dichiarato

L'obiettivo del fondo consiste nell'offrire un elevato livello di reddito. Il fondo è concentrato su obbligazioni con rating più basso emesse in dollari statunitensi. Le obbligazioni acquistate dal fondo possono essere emesse da società e governi. Il fondo può investire in derivati (strumenti finanziari il cui valore deriva dal valore di altre attività) allo scopo di facilitare il conseguimento del proprio obiettivo e ridurre il rischio e i costi o generare crescita o reddito addizionale.

Rendimenti

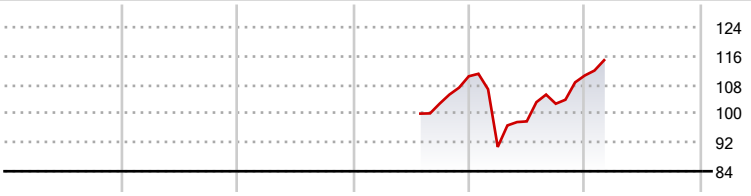

2016	2017	2018	2019	2020	2021-02	
-	-	-	-	0,21	3,84	Fondo

Misure di Rischio

3Y Alpha	-	3Y Sharpe Ratio	-
3Y Beta	-	3Y Std Dev	-
3Y R-Squared	-	3Y Risk	-
3Y Info Ratio	-	5Y Risk	-
3Y Tracking Error	-	10Y Risk	-

Rend. Cumulati %	Fondo
3-Mesi	8,16
6-Mesi	14,19
1-Anno	21,43
3-Anni Ann.ti	-
5-Anni Ann.ti	-
10-Anni Ann.ti	-

Rendimenti aggiornati al 12/03/2021

Rendimenti Trimestrali %	Q1	Q2	Q3	Q4
2025	-	-	-	-
2024	-	-	-	-
2023	-	-	-	-
2022	-	-	-	-
2021	-	-	-	-

Portafoglio 31/03/2025

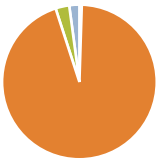

Asset Allocation %	Netta
Azioni	0,49
Obbligazioni	94,52
Liquidità	2,87
Altro	2,12

Fixed Income Style Box™



	Fondo
Duration Effettiva	3,41
Maturity effettiva	4,89
Qualità Credito Media	B

Credit Quality %	Fondo	Credit Quality %	Fondo
AAA	2,43	BBB	7,10
AA	0,00	BB	32,82
A	0,00	B	35,27
		Below B	18,25
		Not Rated	4,13

Titoli principali

Nome	Settore	%
Western Asset USD Liquidity...	—	2,48
Accelerate360 Holdings LLC 11%	—	1,81
EchoStar Corp. 10.75%	—	1,13
CCO Holdings, LLC/ CCO...	—	1,11
Royal Caribbean Group 6%	—	1,10
First Quantum Minerals Ltd. 8%	—	1,08
American Airlines, Inc. 8.5%	—	1,03
Credit Agricole S.A. 8.125%	—	1,00
Pm General Purchaser Llc 9.5%	—	0,96
Teva Pharmaceutical Finance...	—	0,95
% Primi 10 Titoli sul Patrimonio		12,63
Numero Complessivo di Titoli Azionari		5
Numero Complessivo di Titoli Obbligazionari		267

Fixed Income Sector Weightings %	Fondo
Governativo	0,50
Societario	91,92
Cartolarizzazioni	5,09
Enti Locali	0,00
Liquidità ed equivalenti	2,63
Derivati	-0,15

Coupon Range %	Fondo
0 coupon	1,21
Da 0 a 4 cedole	4,15
Da 4 a 6 cedole	21,41
Da 6 a 8 cedole	39,47
Da 8 a 10 cedole	22,64
Da 10 a 12 cedole	10,47
Oltre 12 cedole	0,65

Scadenze %	Fondo
da 1 a 3	8,83
da 3 a 5	38,00
da 5 a 7	30,73
da 7 a 10	17,22
da 10 a 15	3,67
da 15 a 20	0,00
da 20 a 30	0,22
oltre 30	0,90

Anagrafica

Società di Gestione	Franklin Templeton International Services S.à r.l.
Telefono	+352 46 66 67 212
Web	www.franklintempleton.lu
Data di Partenza	01/03/2019
Nome del Gestore	-
Data Inizio Gestione	27/02/2004
NAV (12/03/2021)	GBP 109,49
Patrimonio Netto (Mln) (31/03/2025)	83,65 USD

Patrimonio Classe (Mln) (12/03/2021)	0,00 GBP
Domicilio	IRLANDA
Valuta del Fondo	GBP
UCITS	Si
Inc/Acc	Acc
ISIN	IE00BHZSHF11

Investimento Min. Ingresso	1.000 GBP
Investimento Min. Successivo	-
T.E.R.	-
Spese correnti	0,92%
Commissione di incentivo	0,00%

© 2025 Morningstar Italia. Tutti i diritti sono riservati. Le informazioni qui contenute: (1) sono proprietà di Morningstar, (2) non possono essere copiate, (3) non costituiscono consiglio di investimento; (4) sono fornite con scopi informativi; (5) sono ritenute attendibili da Morningstar che, pertanto, ne garantisce il maggior grado di accuratezza e completezza possibile, fatto salvo il caso in cui queste Le siano state fornite in modo errato e/o non completo dalle relative società prodotto; (6) sono estratte dai dati del fondo disponibili e riferiti a date temporali diverse. Morningstar non è responsabile per qualunque danno o perdita derivante da qualunque uso delle informazioni e chi visiona tali informazioni sarà responsabile dell'uso che andrà a farne. Non vi è naturalmente garanzia alcuna che i risultati del passato trovino un riscontro nel futuro.