

DWS Invest CROCI Japan TFD

Categoria Morningstar™

Azionari Giappone Large Cap

Benchmark Morningstar

Morningstar Japan Target Market Exposure

NR JPY

Usato nel Report

Benchmark Dichiarato

MSCI Japan Value NR LCL

Morningstar Rating™

★★★

Obiettivo d'Investimento Dichiarato

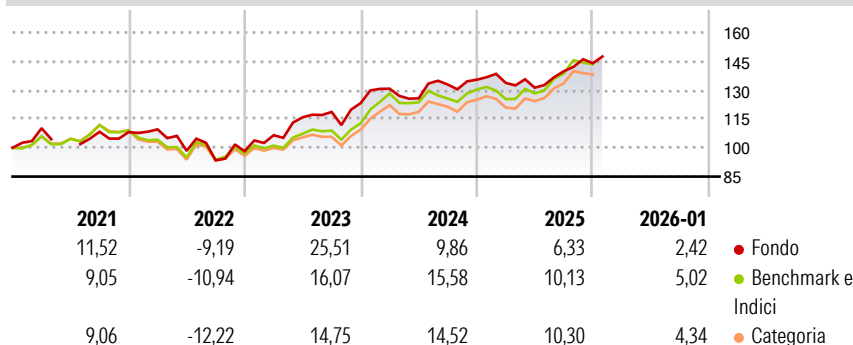
This sub-fund promotes environmental and social characteristics and reports as product in accordance with article 8(1) of Regulation (EU) 2019/2088 on sustainability related disclosures in the financial services sector ("SFDR"). While the sub-fund does not have as its objective a sustainable investment, it will invest a minimum proportion of its assets in sustainable investments as defined by article 2 (17) SFDR. Subject to the application of the ESG assessment methodology, the objective of the investment policy of the fund is to achieve long term capital appreciation by investing at least 60% in large cap Japanese equities that are considered undervalued according to the CROCI methodology and the CROCI Japan investment strategy.

Misure di Rischio

3Y Alpha	3,58	3Y Sharpe Ratio	0,92
3Y Beta	0,77	3Y Std Dev	10,12
3Y R-Squared	69,86	3Y Risk	-Med
3Y Info Ratio	-0,32	5Y Risk	-
3Y Tracking Error	5,96	10Y Risk	-

Basati su Morningstar Japan Target Market Exposure NR JPY (dove applicabile)

Rendimenti




Rend. Cumulati %	Fondo	Bmk	Cat
3-Mesi	4,21	2,55	2,88
6-Mesi	10,91	14,19	14,21
1-Anno	8,33	13,38	13,48
3-Anni Ann.ti	12,46	13,80	13,00
5-Anni Ann.ti	7,69	7,84	7,36
10-Anni Ann.ti	-	-	-

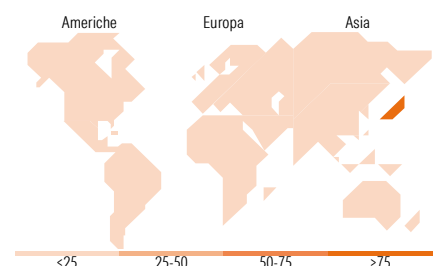
Rendimenti aggiornati al 02/02/2026

Rendimenti	Q1	Q2	Q3	Q4
Trimestrali %				
2026	-	-	-	-
2025	-1,22	-1,88	6,52	2,99
2024	6,05	-3,83	5,72	1,90
2023	8,47	8,76	2,43	3,88
2022	1,31	-10,20	-5,00	5,07

Portafoglio 31/12/2025



Mkt Cap %	Fondo
Giant	23,85
Large	72,84
Medium	3,32
Small	0,00
Micro	0,00
Capitalizzazione media di mercato	Fondo
Ave Mkt Cap JPY	3.993,81
	5,99



Titoli principali

Nome	Settore	%
Takeda Pharmaceutical Co Ltd	+	3,50
Shionogi & Co Ltd	+	3,45
Shin-Etsu Chemical Co Ltd	+	3,42
Tokyo Electron Ltd	+	3,40
Mitsui O.S.K. Lines Ltd	+	3,39
ANA Holdings Inc	+	3,39
Sumitomo Mitsui Financial...	+	3,37
Osaka Gas Co Ltd	+	3,34
Denso Corp	+	3,33
Asahi Kasei Corp	+	3,32
% Primi 10 Titoli sul Patrimonio		33,92
Numero Complessivo di Titoli Azionari		30
Numero Complessivo di Titoli Obbligazionari		0

Distribuzione Settoriale %

	Fondo
Ciclico	30,29
Materie Prime	6,74
Beni di Consumo Ciclici	13,43
Finanza	10,12
Immobiliare	-
Sensibile	33,26
Telecomunicazioni	-
Energia	-
Beni Industriali	26,62
Tecnologia	6,63
Difensivo	36,46
Beni Difensivi	6,44
Salute	23,36
Servizi di Pubblica Utilità	6,65

Ripartizione Geografica %

	Fondo
America	0,00
Stati Uniti	0,00
Canada	0,00
America Latina e Centrale	0,00
Europa	0,00
Regno Unito	0,00
Europa Occidentale - Euro	0,00
Europa Occidentale - Non Euro	0,00
Europa dell'Est	0,00
Africa	0,00
Medio Oriente	0,00
Asia	100,00
Giappone	100,00
Australasia	0,00
Asia - Paesi Sviluppati	0,00
Asia - Emergente	0,00

Anagrafica

Società di Gestione	DWS Investment S.A.	Patrimonio Classe (Mln)	23,75 EUR	Investimento Min. Ingresso	-
Telefono	+352 42101-1	(02/02/2026)		Investimento Min. Successivo	-
Web	www.dws.lu	Domicilio	LUSSEMBURGO	T.E.R.	0,62%
Data di Partenza	15/03/2019	Valuta del Fondo	EUR	Spese correnti	0,63%
Nome del Gestore	Adam Freeman	UCITS	Si	Commissione di incentivo	-
Data Inizio Gestione	01/07/2023	Inc/Acc	Inc		

DWS Invest CROCI Japan TFD

NAV (02/02/2026)	EUR 168,00	ISIN	LU1948756140
Patrimonio Netto (Mln)	16.162,64 JPY		
(31/12/2025)			