

# EuroFundLux - European Equity ESG A

## Categoria Morningstar™

Azionari Europa Large Cap Blend

## Benchmark Morningstar

Morningstar Developed Europe Target  
Market Exposure NR EUR  
Usato nel Report

## Benchmark Dichiarato

MSCI EUROPE SELECTION NR USD

## Morningstar Rating™

Senza rating

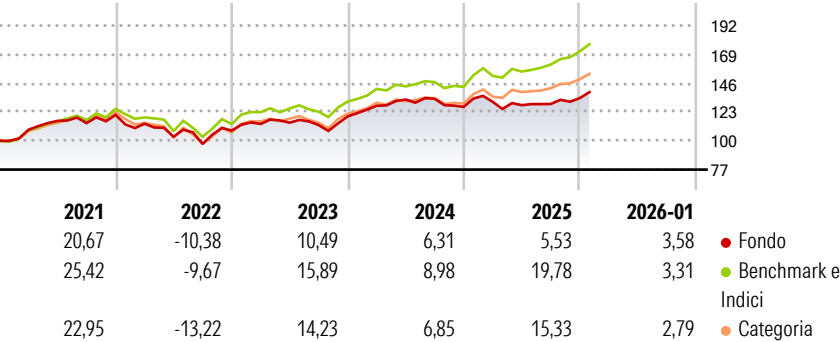
### Obiettivo d'Investimento Dichiarato

Questo Comparto presenta caratteristiche di rischio elevato. Le attività nette del Comparto sono investite per almeno i due terzi degli attivi netti, in valori mobiliari di tipo azionario, emessi da Società aventi la loro sede o la loro attività principale, in Europa, in parti di OICVM e/o di altro OICR che investano in azioni emesse da Società aventi la loro sede o la loro attività principale, in Europa, aventi come particolarità una capitalizzazione meno elevata. Per quanto concerne gli investimenti denominati in divise diverse dall'Euro, la Società ha la facoltà di ricorrere a tecniche di copertura del rischio di cambio. In via residuale, per 1/3 al massimo dei suoi attivi, le attività nette del Comparto potranno essere investite, in...

### Misure di Rischio

3Y Alpha	-4,48	3Y Sharpe Ratio	0,48
3Y Beta	0,87	3Y Std Dev	9,08
3Y R-Squared	74,36	3Y Risk	-
3Y Info Ratio	-1,34	5Y Risk	-
3Y Tracking Error	4,74	10Y Risk	-
Basati su Morningstar Developed Europe Target Market Exposure NR EUR (dove applicabile)			

### Rendimenti



### Rend. Cumulati %

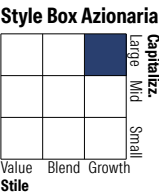
	Fondo	Bmk	Cat
3-Mesi	9,25	8,53	8,03
6-Mesi	10,93	14,62	12,23
1-Anno	5,25	16,66	13,24
3-Anni Ann.ti	7,14	13,78	11,65
5-Anni Ann.ti	6,59	11,86	9,75
10-Anni Ann.ti	-	-	-

Rendimenti aggiornati al 10/02/2026

### Rendimenti

	Q1	Q2	Q3	Q4
Trimestrali %				
2026	-	-	-	-
2025	3,16	-2,01	0,74	3,63
2024	7,08	3,87	0,47	-4,87
2023	4,88	0,93	-1,73	6,22
2022	-5,85	-9,17	-5,51	10,90

### Portafoglio 31/12/2025

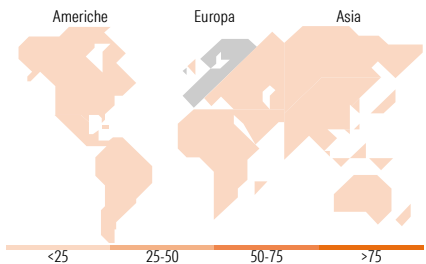


### Mkt Cap %

Giant	68,89
Large	27,37
Medium	3,75
Small	0,00
Micro	0,00

### Capitalizzazione media di mercato

Ave Mkt Cap EUR	94.780,42
-----------------	-----------



### Titoli principali

Nome	Settore	%
Italy (Republic Of) 0%	—	9,12
AstraZeneca PLC	+	5,77
HSBC Holdings PLC	+	5,76
ASML Holding NV	+	4,49
Schneider Electric SE	+	4,32
Unilever PLC	+	4,08
Novo Nordisk AS Class B	+	3,99
Hermes International SA	+	3,89
ING Groep NV	+	3,67
CALL ASML HOLDING NV...	—	3,54
% Primi 10 Titoli sul Patrimonio		48,62
Numero Complessivo di Titoli Azionari		58
Numero Complessivo di Titoli Obbligazionari		1

### Distribuzione Settoriale %

Ciclico	38,25
Materie Prime	4,84
Beni di Consumo Ciclici	6,32
Finanza	27,09
Immobiliare	-
Sensibile	30,93
Telecomunicazioni	3,18
Energia	-
Beni Industriali	21,15
Tecnologia	6,61
Difensivo	30,82
Beni Difensivi	10,21
Salute	13,87
Servizi di Pubblica Utilità	6,74

### Ripartizione Geografica %

America	1,49
Stati Uniti	1,49
Canada	0,00
America Latina e Centrale	0,00
Europa	98,51
Regno Unito	23,67
Europa Occidentale - Euro	45,78
Europa Occidentale - Non Euro	29,05
Europa dell'Est	0,00
Africa	0,00
Medio Oriente	0,00
Asia	0,00
Giappone	0,00
Australasia	0,00
Asia - Paesi Sviluppati	0,00
Asia - Emergente	0,00

### Anagrafica

Società di Gestione	Euromobiliare Asset Management SGR SpA	Patrimonio Classe (Mln)	160,59 EUR	Investimento Min. Ingresso	500 EUR
Telefono	0039 02620841	(10/02/2026)		Investimento Min. Successivo	500 EUR
Web	www.eurosgri.it	Domicilio	LUSSEMBURGO	T.E.R.	-
Data di Partenza	20/12/2019	Valuta del Fondo	EUR	Spese correnti	2,23%
Nome del Gestore	Not Disclosed	UCITS	Si	Commissione di incentivo	20,00%
		Inc/Acc	Acc		

# EuroFundLux - European Equity ESG A

Data Inizio Gestione	10/10/2001	ISIN	LU1972719659
NAV <small>(10/02/2026)</small>	EUR 13,71		
Patrimonio Netto (Mln)	163,81 EUR		
<small>(31/12/2025)</small>			