

Tikehau Equity Selection F Acc EUR

Categoria Morningstar™

Azionari Internazionali Large Cap Blend

Benchmark Morningstar

Morningstar Global Target Market

Exposure NR USD

Usato nel Report

Benchmark Dichiarato

MSCI World 100% Hdg NR EUR

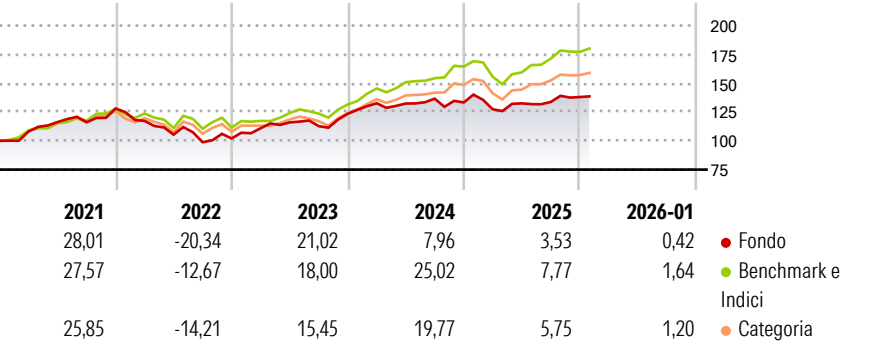
Morningstar Rating™

★★

Obiettivo d'Investimento Dichiarato

The Fund's objective is to outperform the benchmark, the MSCI World 100% Hedged to EUR Net Total Return Index (denominated in euro and calculated net dividends reinvested), over the 5-year minimum recommended investment period

Rendimenti



Misure di Rischio

3Y Alpha	-5,80	3Y Sharpe Ratio	0,62
3Y Beta	1,02	3Y Std Dev	10,02
3Y R-Squared	70,19	3Y Risk	Alto
3Y Info Ratio	-0,92	5Y Risk	+Med
3Y Tracking Error	7,18	10Y Risk	-

Basati su Morningstar Global Target Market Exposure NR USD (dove applicabile)

Rend. Cumulati %

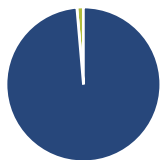
	Fondo	Bmk	Cat
3-Mesi	-2,03	2,79	2,26
6-Mesi	0,63	8,76	6,31
1-Anno	-3,54	6,08	2,50
3-Anni Ann.ti	7,26	14,80	11,04
5-Anni Ann.ti	4,95	10,98	8,20
10-Anni Ann.ti	-	-	-

Rendimenti aggiornati al 16/02/2026

Rendimenti

	Q1	Q2	Q3	Q4
Trimestrali %				
2026	-	-	-	-
2025	-4,47	4,06	0,93	3,19
2024	7,43	-0,19	3,17	-2,41
2023	8,75	4,57	-2,78	9,46
2022	-8,41	-10,19	-6,21	3,26

Portafoglio 31/01/2026



Asset Allocation %

- Azioni
- Obbligazioni
- Liquidità
- Altro

Netta

98,63
0,00
1,37
0,00

Style Box Azionaria

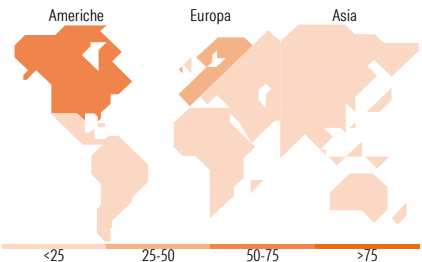


Mkt Cap %

Giant	60,66
Large	19,58
Medium	19,76
Small	0,00
Micro	0,00

Capitalizzazione media di mercato

Ave Mkt Cap EUR	279.027,90
-----------------	------------



Titoli principali

Nome	Settore	%
Alphabet Inc Class A	☎	8,17
NVIDIA Corp	💻	8,03
Microsoft Corp	💻	7,69
Amazon.com Inc	🛒	7,39
Meta Platforms Inc Class A	☎	4,37
Visa Inc Class A	💳	4,29
S&P Global Inc	🏢	3,90
Schneider Electric SE	⚙️	3,54
Taiwan Semiconductor...	💻	3,39
Coca-Cola Co	🍷	3,22
% Primi 10 Titoli sul Patrimonio		53,99
Numero Complessivo di Titoli Azionari		35
Numero Complessivo di Titoli Obbligazionari		0

Distribuzione Settoriale %

	Fondo
Ciclico	23,33
Materie Prime	1,15
Beni di Consumo Ciclici	13,87
Finanza	8,30
Immobiliare	-
Sensibile	59,48
Telecomunicazioni	12,72
Energia	1,44
Beni Industriali	21,35
Tecnologia	23,96
Difensivo	17,20
Beni Difensivi	8,85
Salute	8,35
Servizi di Pubblica Utilità	-

Ripartizione Geografica %

	Fondo
America	61,07
Stati Uniti	61,07
Canada	0,00
America Latina e Centrale	0,00
Europa	35,50
Regno Unito	8,43
Europa Occidentale - Euro	22,24
Europa Occidentale - Non Euro	4,83
Europa dell'Est	0,00
Africa	0,00
Medio Oriente	0,00
Asia	3,44
Giappone	0,00
Australasia	0,00
Asia - Paesi Sviluppati	3,44
Asia - Emergente	0,00

Anagrafica

Società di Gestione	Tikehau Investment Management	Patrimonio Classe (Mln)	0,16 EUR	Investimento Min. Ingresso	100 EUR
Telefono	+33 1 53590500	(13/02/2026)		Investimento Min. Successivo	-
Web	www.tikehauim.com	Domicilio	FRANCIA	T.E.R.	1,00%
Data di Partenza	15/02/2019	Valuta del Fondo	EUR	Spese correnti	1,00%
Nome del Gestore	-	UCITS	Si	Commissione di incentivo	15,00%
Data Inizio Gestione	01/03/2023	Inc/Acc	Acc		
NAV (16/02/2026)	EUR 849,55	ISIN	FR0013314796		

Tikehau Equity Selection F Acc EUR

Patrimonio Netto (Mln)	22,32 EUR
(31/01/2026)	