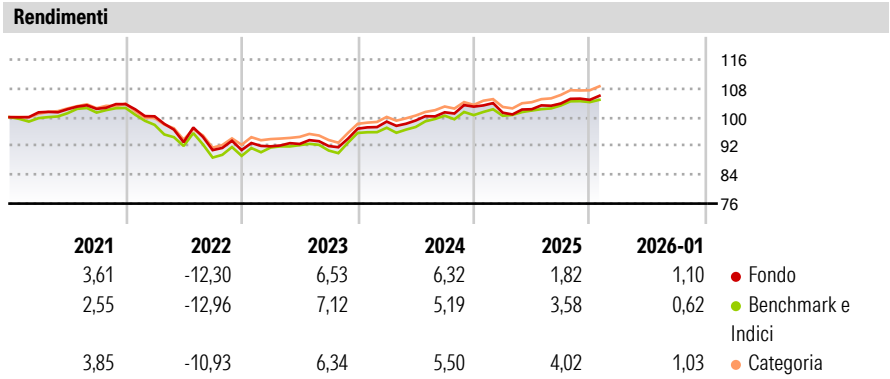


Fineco AM Advisory 4 Fund Class L1 EUR Accumulation

Categoria Morningstar™	Benchmark Morningstar	Benchmark Dichiarato	Morningstar Rating™
Bilanciati Prudenti EUR - Globali	Morningstar Euro Cautious Global Target	No benchmark	★★
	Allocation NR EUR		
	Usato nel Report		

Obiettivo d'Investimento Dichiarato

The investment objective of the Fund is to achieve medium to long-term capital appreciation. The Fund seeks to achieve its investment objective by primarily investing its Net Asset Value in units of a diversified portfolio of Underlying Funds. The Fund: (1) may invest up to 30% of its Net Asset Value in units of Underlying Funds that provide exposure to equities issued by companies incorporated anywhere in the world; (2) may invest up to 85% of its Net Asset Value in units of Underlying Funds which provide an exposure to government or corporate debt securities of Investment Grade and/or non-Investment Grade with a fixed or floating rate and cash, provided that exposure to non-Investment Grade will be limited to maximum 30% of the Net...



Misure di Rischio

3Y Alpha	0,06	3Y Sharpe Ratio	0,40
3Y Beta	0,87	3Y Std Dev	3,81
3Y R-Squared	79,50	3Y Risk	Med
3Y Info Ratio	-0,09	5Y Risk	Med
3Y Tracking Error	1,79	10Y Risk	-

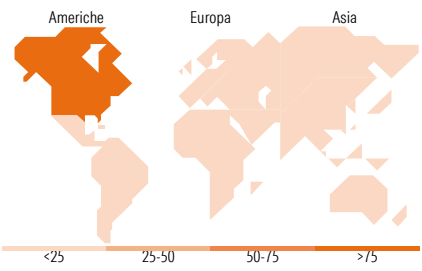
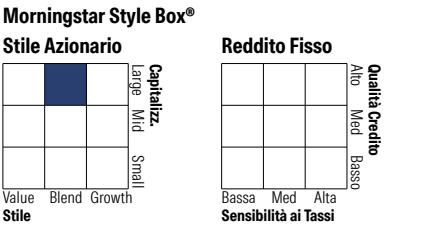
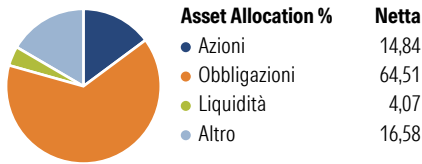
Basati su Morningstar Euro Cautious Global Target Allocation NR EUR (dove applicabile)

Rend. Cumulati %	Fondo	Bmk	Cat
3-Mesi	1,33	1,01	1,68
6-Mesi	2,95	2,92	3,99
1-Anno	1,98	3,26	3,70
3-Anni Ann.ti	4,31	4,90	5,19
5-Anni Ann.ti	0,99	1,01	1,75
10-Anni Ann.ti	-	-	-

Rendimenti aggiornati al 09/02/2026

Rendimenti Trimestrali %	Q1	Q2	Q3	Q4
2026	-	-	-	-
2025	-1,63	0,96	1,53	0,98
2024	2,03	0,31	2,29	1,55
2023	1,14	0,71	-0,63	5,24
2022	-3,26	-7,18	-2,36	0,03

Portafoglio 31/12/2025



Titoli principali

Nome	Settore	%
Fineco AM Investment Grade €...	—	11,55
Euro Corporate Fixed Income...	—	9,00
Core Series - Bond 6M Fineco...	—	8,39
Euro Bond FAM I Acc	—	7,58
Schroder Euro Bond FAM I EUR...	—	7,25
Fidelity Euro Bond FAM I Acc	—	6,60
FAM MSCI EUR...	—	6,01
Fineco AM Dynamically H US...	—	3,08
FAM MSCI USD HY SRI P Corp...	—	2,81
Amundi Physical Gold ETC C	—	2,72
% Primi 10 Titoli sul Patrimonio		64,99
Numero Complessivo di Titoli Azionari		0
Numero Complessivo di Titoli Obbligazionari		2

Distribuzione Settoriale %	Fondo
Ciclico	30,17
Sensibile	50,34
Difensivo	19,49

Fixed Income Sector Weightings %	Fondo
Governativo	43,32
Societario	48,59
Cartolarizzazioni	2,98
Enti Locali	0,00
Liquidità ed equivalenti	5,27
Derivati	-0,16

Ripartizione Geografica %	Fondo
America	95,06
Stati Uniti	94,45
Canada	0,54
America Latina e Centrale	0,07
Europa	4,85
Regno Unito	1,13
Europa Occidentale - Euro	2,53
Europa Occidentale - Non Euro	1,06
Europa dell'Est	0,00
Africa	0,00
Medio Oriente	0,13
Asia	0,09
Giappone	0,00
Australasia	0,06
Asia - Paesi Sviluppati	0,03
Asia - Emergente	0,01

Anagrafica

Società di Gestione	Fineco Asset Management DAC	Patrimonio Classe (Mln)	43,40 USD	Investimento Min. Ingresso	50.000 EUR
Telefono	-	Domicilio	IRLANDA	Investimento Min. Successivo	-
Web	-	Valuta del Fondo	EUR	T.E.R.	-
Data di Partenza	02/04/2019	UCITS	Si	Spese correnti	1,48%
Nome del Gestore	-	Inc/Acc	Acc	Commissione di incentivo	-

Fineco AM Advisory 4 Fund Class L1 EUR Accumulation

Data Inizio Gestione	15/01/2019	ISIN	IE00BFM14581
NAV <small>(09/02/2026)</small>	EUR 109,07		
Patrimonio Netto (Mln) <small>(31/12/2025)</small>	240,20 EUR		