

Fineco AM Advisory 7 Fund Class L1 EUR Distribution

Categoria Morningstar™

Bilanciati Moderati EUR

Benchmark Morningstar

Morningstar Euro Moderate Global Target

Allocation NR EUR

Usato nel Report

Benchmark Dichiarato

No benchmark

Morningstar Rating™

★★★★

Obiettivo d'Investimento Dichiarato

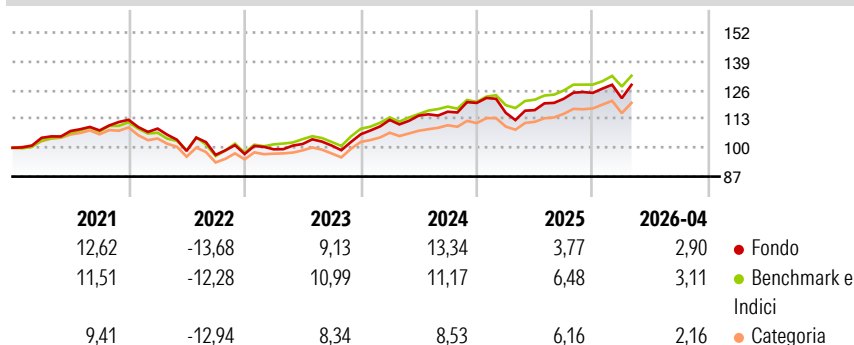
The investment objective of the Fund is to achieve long-term capital appreciation. The Fund seeks to achieve its investment objective by investing its Net Asset Value in units of a diversified portfolio of Underlying Funds. The Fund: (1) may invest up to 65% of its Net Asset Value in units of Underlying Funds that provide exposure to equities issued by companies incorporated anywhere in the world; (2) may invest up to 50% of its Net Asset Value in units of Underlying Funds which provide an exposure to government or corporate debt securities of Investment Grade and/or non-Investment Grade with a fixed or floating rate, provided that exposure to non-Investment Grade will be limited to maximum 30% of the Net Asset Value of the Fund; (3) may...

Misure di Rischio

3Y Alpha	-1,26	3Y Sharpe Ratio	0,76
3Y Beta	1,19	3Y Std Dev	7,88
3Y R-Squared	91,91	3Y Risk	+Med
3Y Info Ratio	-0,09	5Y Risk	+Med
3Y Tracking Error	2,54	10Y Risk	-

Basati su Morningstar Euro Moderate Global Target Allocation NR EUR (dove applicabile)

Rendimenti



Rend. Cumulati %

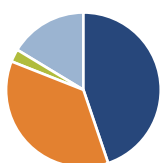
	Fondo	Bmk	Cat
3-Mesi	3,15	1,95	1,62
6-Mesi	5,13	4,10	4,27
1-Anno	14,45	12,33	12,32
3-Anni Ann.ti	9,53	9,39	8,34
5-Anni Ann.ti	4,43	5,23	3,43
10-Anni Ann.ti	-	-	-

Rendimenti aggiornati al 08/05/2026

Rendimenti

	Q1	Q2	Q3	Q4
2026	-1,95	-	-	-
2025	-3,70	1,04	4,38	2,18
2024	6,11	1,73	1,53	3,41
2023	2,16	2,42	-0,71	5,04
2022	-3,52	-9,26	-1,82	0,42

Portafoglio 30/04/2026



Asset Allocation %

- Azioni
- Obbligazioni
- Liquidità
- Altro

Netta

Azioni	44,81
Obbligazioni	36,17
Liquidità	2,67
Altro	16,34

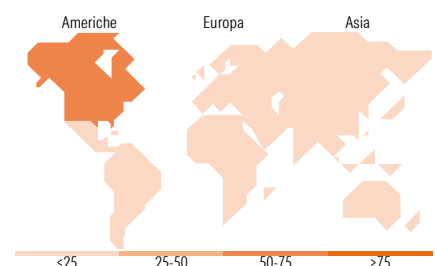
Morningstar Style Box®

Stile Azionario

	Large	Mid	Small
Capitalizz.	Value	Blend	Growth

Reddito Fisso

	Bassa	Med	Alta
Qualità Credito			
Sensibilità ai Tassi			



Titoli principali

Nome	Settore	%
Euro Corporate Fixed Income...	—	10,76
Fineco S&P 500 Index FAM I...	—	9,26
Emerging Markets Equity FAM...	—	6,92
Smart Factors US FAM L EUR Acc	—	6,46
North American Sust STARS Eq...	—	5,21
Amundi Physical Gold ETC C	—	4,36
Fineco AM Investment Grade € ...	—	4,31
STOXX Europe 600 Index FAM I...	—	3,78
M&G North American Value FAM...	—	3,63
North American Gr Fineco AM...	—	3,25
% Primi 10 Titoli sul Patrimonio		57,93
Numero Complessivo di Titoli Azionari		0
Numero Complessivo di Titoli Obbligazionari		0

Distribuzione Settoriale %

	Fondo
Ciclico	33,47
Sensibile	50,31
Difensivo	16,21

Fixed Income Sector Weightings %

	Fondo
Governativo	39,44
Societario	52,67
Cartolarizzazioni	1,37
Enti Locali	0,00
Liquidità ed equivalenti	6,41
Derivati	0,11

Ripartizione Geografica %

	Fondo
America	68,28
Stati Uniti	64,95
Canada	0,60
America Latina e Centrale	2,73
Europa	20,97
Regno Unito	0,45
Europa Occidentale - Euro	19,55
Europa Occidentale - Non Euro	0,00
Europa dell'Est	0,23
Africa	0,43
Medio Oriente	0,30
Asia	10,75
Giappone	0,00
Australasia	0,05
Asia - Paesi Sviluppati	4,71
Asia - Emergente	5,99

Anagrafica

Società di Gestione	Fineco Asset Management	Patrimonio Classe (Mln)	13,18 EUR	Investimento Min. Ingresso	50.000 EUR
	DAC	(11/05/2026)		Investimento Min. Successivo	-
Telefono	-	Domicilio	IRLANDA	T.E.R.	-
Web	-	Valuta del Fondo	EUR	Spese correnti	1,97%
Data di Partenza	02/04/2019	UCITS	Si	Commissione di incentivo	-
Nome del Gestore	-	Inc/Acc	Inc		
Data Inizio Gestione	15/01/2019	ISIN	IE00BFM13518		

Fineco AM Advisory 7 Fund Class L1 EUR Distribution

NAV (08/05/2026)

EUR 125,27

Patrimonio Netto (Mln)

288,26 EUR

(30/04/2026)