

Fineco AM Asia Pacific Growth Fund Class L1 EUR Distribution

Categoria Morningstar™

Azionari Asia-Pacifico incl. Giappone

Benchmark Morningstar

Morningstar Asia Pacific Target Market

Exposure NR USD

Usato nel Report

Benchmark Dichiarato

No benchmark

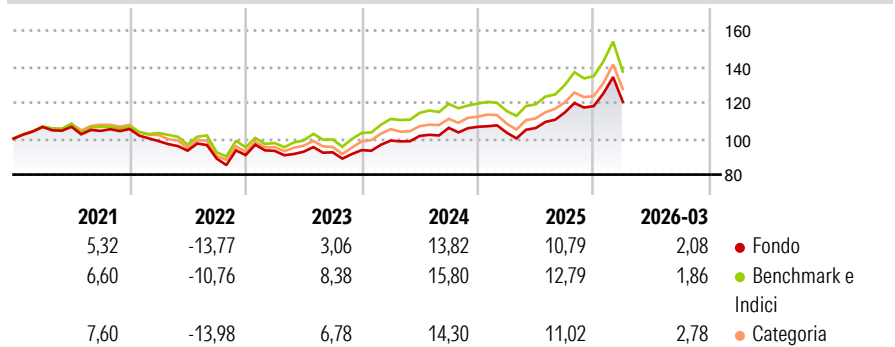
Morningstar Rating™

★★★

Obiettivo d'Investimento Dichiarato

The investment objective of the Fund is to achieve long-term capital appreciation. The Fund seeks to achieve its investment objective by primarily investing its Net Asset Value in units of Underlying Funds that provide exposure to equities issued by companies incorporated, headquartered or having their principal business activities in the Asia Pacific region.

Rendimenti



Misure di Rischio

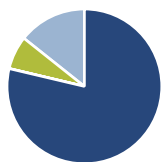
3Y Alpha	-2,34	3Y Sharpe Ratio	0,55
3Y Beta	0,94	3Y Std Dev	11,46
3Y R-Squared	97,86	3Y Risk	-Med
3Y Info Ratio	-1,48	5Y Risk	-Med
3Y Tracking Error	2,14	10Y Risk	-

Basati su Morningstar Asia Pacific Target Market Exposure NR USD (dove applicabile)

Rend. Cumulati %	Fondo	Bmk	Cat	Rendimenti Trimestrali %	Q1	Q2	Q3	Q4
3-Mesi	7,42	6,82	5,22	2026	2,08	-	-	-
6-Mesi	12,97	12,84	11,60	2025	-3,05	2,48	8,14	3,12
1-Anno	35,58	38,23	35,49	2024	5,65	2,64	4,42	0,52
3-Anni Ann.ti	13,53	16,68	14,21	2023	2,58	-0,49	-0,34	1,31
5-Anni Ann.ti	4,86	7,39	5,43	2022	-6,40	-5,37	-4,69	2,14
10-Anni Ann.ti	-	-	-					

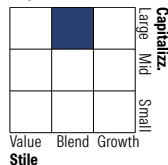
Rendimenti aggiornati al 24/04/2026

Portafoglio 31/03/2026



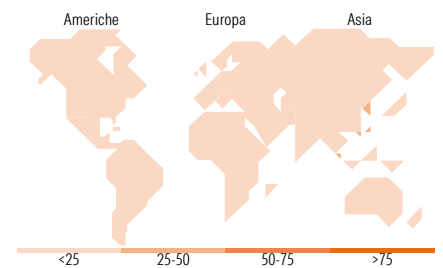
Asset Allocation %	Netta
Azioni	78,69
Obbligazioni	0,03
Liquidità	6,97
Altro	14,31

Style Box Azionaria



Mkt Cap %	Fondo
Giant	60,59
Large	30,76
Medium	7,55
Small	0,92
Micro	0,17

Capitalizzazione media di mercato	Fondo
Ave Mkt Cap USD	103.826,41



Titoli principali

Nome	Settore	%
MSCI AC AsiaPac EX Japan Idx...	-	17,52
Schroder ISF Asian Opports C...	-	16,54
Ninety One GSF Asian Equity...	-	15,63
Fineco AM MktVector Jpn Qul...	-	14,31
Fidelity Asian Special Sits...	-	12,91
Templeton Japan Y(acc)EUR	-	7,49
Xtrackers MSCI Japan ETF 1C	-	7,32
HSBC MSCI Pacific ex Japan ETF	-	4,52
% Primi 10 Titoli sul Patrimonio		96,23
Numero Complessivo di Titoli Azionari		0
Numero Complessivo di Titoli Obbligazionari		0

Distribuzione Settoriale %

	Fondo
Ciclico	38,76
Materie Prime	3,78
Beni di Consumo Ciclici	12,09
Finanza	20,83
Immobiliare	2,05
Sensibile	51,63
Telecomunicazioni	7,68
Energia	1,59
Beni Industriali	11,34
Tecnologia	31,02
Difensivo	9,61
Beni Difensivi	2,83
Salute	5,91
Servizi di Pubblica Utilità	0,87

Ripartizione Geografica %

	Fondo
America	21,27
Stati Uniti	21,27
Canada	0,00
America Latina e Centrale	0,00
Europa	0,92
Regno Unito	0,77
Europa Occidentale - Euro	0,14
Europa Occidentale - Non Euro	0,00
Europa dell'Est	0,00
Africa	0,00
Medio Oriente	0,00
Asia	77,81
Giappone	18,11
Australasia	4,40
Asia - Paesi Sviluppati	32,46
Asia - Emergente	22,84

Anagrafica

Società di Gestione	Fineco Asset Management	Patrimonio Classe (Mln)	1,10 EUR	Investimento Min. Ingresso	50.000 EUR
	DAC	(23/04/2026)		Investimento Min. Successivo	-
Telefono	-	Domicilio	IRLANDA	T.E.R.	-
Web	-	Valuta del Fondo	EUR	Spese correnti	2,10%
Data di Partenza	02/04/2019	UCITS	Si	Commissione di incentivo	-
Nome del Gestore	-	Inc/Acc	Inc		
Data Inizio Gestione	30/01/2019	ISIN	IE00BFM14G95		
NAV (24/04/2026)	EUR 132,03				

Fineco AM Asia Pacific Growth Fund Class L1 EUR Distribution

Patrimonio Netto (Mln) 64,56 USD

(31/03/2026)